

Сәулет, қала құрылысы және құрылыс саласындағы  
мемлекеттік нормативтер  
БАҒА БЕЛГІЛЕУ ЖӘНЕ СМЕТАЛАР ЖӨНІНДЕГІ  
НОРМАТИВТІК ҚҰЖАТТАР

---

Государственные нормативы в области архитектуры,  
градостроительства и строительства  
НОРМАТИВНЫЕ ДОКУМЕНТЫ  
ПО ЦЕНООБРАЗОВАНИЮ И СМЕТАМ

ҒИМАРАТТАРДЫҢ (ҚҰРЫЛЫСТАРДЫҢ) ЖӘНЕ ЖҰМЫС  
ТҮРЛЕРІНІҢ (КЕШЕНДЕРІНІҢ) КОНСТРУКТИВТІК  
ЭЛЕМЕНТТЕРІНІҢ СМЕТАЛЫҚ ҚҰНЫНЫҢ ІРІЛЕНДІРІЛГЕН  
КӨРСЕТКІШТЕРІ. ӨНДІРІСТІК ЕМЕС МАҚСАТТАҒЫ  
ОБЪЕКТІЛЕР

Ішкі әрлеу

---

УКРУПНЕННЫЕ ПОКАЗАТЕЛИ СМЕТНОЙ СТОИМОСТИ  
КОНСТРУКТИВНЫХ ЭЛЕМЕНТОВ ЗДАНИЙ (СООРУЖЕНИЙ) И  
ВИДОВ (КОМПЛЕКСОВ) РАБОТ. ОБЪЕКТЫ  
НЕПРОИЗВОДСТВЕННОГО НАЗНАЧЕНИЯ

Внутренняя отделка

ҚР ІСН 8.02-03-2025  
УСН РК 8.02-03-2025

Ресми басылым  
Издание официальное

Қазақстан Республикасы Өнеркәсіп және құрылыс министрлігінің  
Құрылыс және тұрғын үй-коммуналдық шаруашылық істері комитеті  
Комитет по делам строительства и жилищно-коммунального хозяйства  
Министерства промышленности и строительства Республики Казахстан

Сәулет, қала құрылысы және құрылыс саласындағы  
мемлекеттік нормативтер  
БАҒА БЕЛГІЛЕУ ЖӘНЕ СМЕТАЛАР ЖӨНІНДЕГІ  
НОРМАТИВТІК ҚҰЖАТТАР

---

Государственные нормативы в области архитектуры,  
градостроительства и строительства  
НОРМАТИВНЫЕ ДОКУМЕНТЫ  
ПО ЦЕНООБРАЗОВАНИЮ И СМЕТАМ

ҒИМАРАТТАРДЫҢ (ҚҰРЫЛЫСТАРДЫҢ) ЖӘНЕ ЖҰМЫС ТҮРЛЕРІНІҢ  
(КЕШЕНДЕРІНІҢ) КОНСТРУКТИВТІК ЭЛЕМЕНТТЕРІНІҢ СМЕТАЛЫҚ  
ҚҰНЫНЫҢ ІРІЛЕНДІРІЛГЕН КӨРСЕТКІШТЕРІ. ӨНДІРІСТІК ЕМЕС  
МАҚСАТТАҒЫ ОБЪЕКТІЛЕР

Ішкі әрлеу

---

УКРУПНЕННЫЕ ПОКАЗАТЕЛИ СМЕТНОЙ СТОИМОСТИ  
КОНСТРУКТИВНЫХ ЭЛЕМЕНТОВ ЗДАНИЙ (СООРУЖЕНИЙ) И ВИДОВ  
(КОМПЛЕКСОВ) РАБОТ. ОБЪЕКТЫ НЕПРОИЗВОДСТВЕННОГО  
НАЗНАЧЕНИЯ

Внутренняя отделка

ҚР ІСН 8.02-03-2025  
УСН РК 8.02-03-2025

Ресми басылым  
Издание официальное

Қазақстан Республикасы Өнеркәсіп және құрылыс министрлігінің  
Құрылыс және тұрғын үй-коммуналдық шаруашылық істері комитеті

Комитет по делам строительства и жилищно-коммунального хозяйства  
Министерства промышленности и строительства Республики Казахстан

Астана 2025

## Алғы сөз

1 ӘЗІРЛЕГЕН	«ҚазҚСҒЗИ» АҚ
2 ҰСЫНҒАН	Қазақстан Республикасы Өнеркәсіп және құрылыс министрлігінің (ҚР ӨҚМ) Құрылыс және тұрғын үй-коммуналдық шаруашылық (ТКШ) істері комитетінің Құрылыстағы сметалық нормалар басқармасы
3 БЕКІТІЛГЕН ЖӘНЕ ҚОЛДАНЫСҚА ЕНГІЗІЛГЕН	ҚР ӨҚМ Құрылыс және ТКШ істері комитетінің 2025 жылғы 18 маусымдағы № 94-НҚ бұйрығымен  2025 жылғы 1 шілдеден бастап
4 ОРНЫНА ЕНГІЗІЛДІ	ҚР ӨҚМ Құрылыс және ТКШ істері комитетінің 12.06.2024 жылғы № 94-нқ бұйрығымен бекітілген ҚР ІСН 8.02-03-2024 «Өндірістік емес мақсаттағы объектілердің конструктивтік элементтерінің сметалық құнының ірілендірілген көрсеткіштерінің жинақтары»

**Осы мемлекеттік нормативті ҚР сәулет, қала құрылысы және құрылыс істері жөніндегі Уәкілетті мемлекеттік органының рұқсатынсыз ресми басылым ретінде толық немесе ішінара басуға, көбейтуге және таратуға болмайды**

## Предисловие

1 РАЗРАБОТАН	АО «КазНИИСА»
2 ПРЕДСТАВЛЕН	Управлением сметных норм в строительстве Комитета по делам строительства и жилищно-коммунального хозяйства (ЖКХ) Министерства промышленности и строительства Республики Казахстан (МПС РК)
3 УТВЕРЖДЕН	Приказом КДС ЖКХ МПС РК от 18 июня 2025 года № 94-НҚ
И ВВЕДЕН В ДЕЙСТВИЕ	с 1 июля 2025 года
4 ВВЕДЕН ВЗАМЕН	УСН РК 8.02-03-2024 «Сборники укрупненных показателей сметной стоимости конструктивных элементов объектов непроизводственного назначения», утвержденных приказом Комитета по делам строительства и ЖКХ МПС РК от 12.06.2024 года № 94-нқ

**Настоящий государственный норматив не может быть полностью или частично воспроизведен, тиражирован и распространен в качестве официального издания без разрешения Уполномоченного государственного органа по делам архитектуры, градостроительства и строительства РК**

## Содержание

<b>Общая часть .....</b>	<b>1</b>
<b>Техническая часть. ....</b>	<b>3</b>
<b>Раздел 1 Внутренняя отделка .....</b>	<b>4</b>
Подраздел 1 Отделка стен каменных и бетонных .....	4
Группа 1 Окраска стен каменных и бетонных .....	4
Подгруппа 8723-0101-01 - Окраска стен каменных и бетонных оштукатуренных цементно-известковым раствором простая .....	4
Таблица 8723-0101-0101 - водным клеевым составом.....	4
Таблица 8723-0101-0102 - водным известковым составом .....	5
Таблица 8723-0101-0103 - поливинилацетатным вододисперсионным составом .....	6
Таблица 8723-0101-0104 - масляным составом .....	7
Подгруппа 8723-0101-02 - Окраска стен каменных и бетонных оштукатуренных цементно-известковым раствором улучшенная.....	9
Таблица 8723-0101-0201 - водным клеевым составом.....	9
Таблица 8723-0101-0202 - поливинилацетатным вододисперсионным составом .....	10
Таблица 8723-0101-0203 - масляным составом .....	11
Подгруппа 8723-0101-03 - Окраска стен каменных и бетонных оштукатуренных цементно-известковым раствором высококачественная .....	12
Таблица 8723-0101-0301 - поливинилацетатным вододисперсионным составом .....	12
Таблица 8723-0101-0302 - масляным составом .....	14
Подгруппа 8723-0101-04 - Окраска стен каменных и бетонных оштукатуренных цементно-известковым раствором и отделанных сухой смесью .....	15
Таблица 8723-0101-0401 - акриловым вододисперсионным составом за один раз.....	15
Таблица 8723-0101-0402 - акриловым вододисперсионным составом за два раза .....	16
Таблица 8723-0101-0403 - поливинилацетатным вододисперсионным составом .....	17
Таблица 8723-0101-0404 - масляным составом .....	19
Подгруппа 8723-0101-05 - Окраска стен каменных и бетонных оштукатуренных раствором из сухих смесей и отделанных сухой смесью .....	20
Таблица 8723-0101-0501 - акриловым вододисперсионным составом за один раз.....	20
Таблица 8723-0101-0502 - акриловым вододисперсионным составом за два раза .....	21

Таблица 8723-0101-0503 - поливинилацетатным водоземulsionным составом .....	22
Таблица 8723-0101-0504 - масляным составом .....	24
Группа 2 Облицовка стен каменных и бетонных.....	25
Подгруппа 8723-0102-01 - Облицовка стен каменных и бетонных по простой штукатурке цементно-известковым раствором .....	25
Таблица 8723-0102-0101 - керамической плиткой на цементном растворе ....	25
Таблица 8723-0102-0102 - керамической плиткой на клее из сухих смесей ...	26
Подгруппа 8723-0102-02 - Облицовка стен каменных и бетонных по улучшенной штукатурке цементно-известковым раствором .....	28
Таблица 8723-0102-0201 - керамической плиткой на цементном растворе ....	28
Таблица 8723-0102-0202 - керамической плиткой на клее из сухих смесей ...	29
Подгруппа 8723-0102-03 - Облицовка стен каменных и бетонных по высококачественной штукатурке цементно-известковым раствором .....	30
Таблица 8723-0102-0301 - керамической плиткой на цементном растворе ....	30
Таблица 8723-0102-0302 - керамической плиткой на клее из сухих смесей ...	32
Подгруппа 8723-0102-04 - Облицовка стен каменных и бетонных оштукатуренных цементно-известковым раствором и отделанных сухой смесью .....	33
Таблица 8723-0102-0401 - керамической плиткой на клее из сухих смесей ...	33
Подгруппа 8723-0102-05 - Облицовка стен каменных и бетонных оштукатуренных раствором из сухих смесей и отделанных сухой смесью .....	35
Таблица 8723-0102-0501 - керамической плиткой на клее из сухих смесей ...	35
Группа 3 Оклеивка стен каменных и бетонных .....	36
Подгруппа 8723-0103-01 - Оклеивка стен каменных и бетонных по улучшенной штукатурке цементно-известковым раствором .....	36
Таблица 8723-0103-0101 - обоями .....	36
Подгруппа 8723-0103-02 - Оклеивка стен каменных и бетонных оштукатуренных цементно-известковым раствором и отделанных сухой смесью .....	38
Таблица 8723-0103-0201 - обоями .....	38
Подгруппа 8723-0103-03 - Оклеивка стен каменных и бетонных оштукатуренных раствором из сухих смесей и отделанных сухой смесью .....	39
Таблица 8723-0103-0301 - обоями .....	39
Подраздел 2 Отделка стен из сборных конструкций .....	41
Группа 1 Окраска стен из сборных конструкций.....	41
Подгруппа 8723-0201-01 - Окраска стен из железобетонных панелей с отделкой сухой смесью .....	41
Таблица 8723-0201-0101 - акриловым водоземulsionным составом за один раз.....	41
Таблица 8723-0201-0102 - акриловым водоземulsionным составом за два раза .....	42

Таблица 8723-0201-0103 - поливинилацетатным вододисперсионным составом .....	43
Таблица 8723-0201-0104 - масляным составом .....	44
Группа 2 Облицовка стен из сборных конструкций .....	46
Подгруппа 8723-0202-01 - Облицовка стен из железобетонных панелей с отделкой сухой смесью .....	46
Таблица 8723-0202-0101 - керамической плиткой на клею из сухих смесей ...	46
Группа 3 Оклеивка стен из сборных конструкций .....	47
Подгруппа 8723-0203-01 - Оклеивка стен из железобетонных панелей с отделкой сухой смесью .....	47
Таблица 8723-0203-0101 - обоями .....	47
Подраздел 3 Отделка стен с устройством гипсокартона .....	49
Группа 1 Окраска стен с устройством гипсокартона .....	49
Подгруппа 8723-0301-01 - Окраска стен с устройством гипсокартона на металлическом каркасе.....	49
Таблица 8723-0301-0101 - акриловым вододисперсионным составом за один раз.....	49
Таблица 8723-0301-0102 - акриловым вододисперсионным составом за два раза .....	50
Таблица 8723-0301-0103 - поливинилацетатным вододисперсионным составом .....	51
Таблица 8723-0301-0104 - масляным составом .....	53
Группа 2 Оштукатуривание стен с устройством гипсокартона.....	54
Подгруппа 8723-0302-01 - Оштукатуривание стен с устройством гипсокартона на металлическом каркасе.....	54
Таблица 8723-0302-0101 - декоративной штукатуркой.....	54
Группа 3 Облицовка стен с устройством гипсокартона.....	56
Подгруппа 8723-0303-01 - Облицовка стен с устройством гипсокартона на металлическом каркасе.....	56
Таблица 8723-0303-0101 - керамической плиткой на клею из сухих смесей ...	56
Группа 4 Оклеивка стен с устройством гипсокартона .....	58
Подгруппа 8723-0304-01 - Оклеивка стен с устройством гипсокартона на металлическом каркасе.....	58
Таблица 8723-0304-0101 - обоями .....	58
Подраздел 4 Отделка стен с теплоизоляцией .....	59
Группа 1 Окраска стен с теплоизоляцией.....	59
Подгруппа 8723-0401-01 - Окраска стен с теплоизоляцией оштукатуренных по сетке.....	59
Таблица 8723-0401-0101 - водным известковым составом .....	59
Группа 2 Оштукатуривание стен с теплоизоляцией.....	61

Подгруппа 8723-0402-01 - Оштукатуривание стен с теплоизоляцией обшитых гипсокартонными листами.....	61
Таблица 8723-0402-0101 - декоративной штукатуркой.....	61
Подраздел 5 Отделка стен и колонн природным камнем и искусственными плитами .....	63
Группа 1 Облицовка стен и колонн природным камнем .....	63
Подгруппа 8723-0501-01 - Облицовка стен полированными мраморными плитами .....	63
Таблица 8723-0501-0101 - число плит в 1 м <sup>2</sup> до 4.....	63
Подгруппа 8723-0501-02 - Облицовка колонн полированными мраморными плитами .....	65
Таблица 8723-0501-0201 - четырехгранных, число плит в 1 м <sup>2</sup> до 4 .....	65
Таблица 8723-0501-0202 - многогранных, число плит в 1 м <sup>2</sup> до 4.....	66
Подраздел 6 Отделка откосов каменных и бетонных .....	68
Группа 1 Окраска откосов каменных и бетонных .....	68
Подгруппа 8723-0601-01 - Окраска откосов каменных и бетонных оштукатуренных цементно-известковым раствором .....	68
Таблица 8723-0601-0101 - водным известковым составом .....	68
Таблица 8723-0601-0102 - поливинилацетатным вододисперсионным составом .....	69
Таблица 8723-0601-0103 - масляным составом .....	70
Подгруппа 8723-0601-02 - Окраска откосов каменных и бетонных оштукатуренных цементно-известковым раствором и отделанных сухой смесью .....	71
Таблица 8723-0601-0201 - акриловым вододисперсионным составом за один раз.....	71
Таблица 8723-0601-0202 - акриловым вододисперсионным составом за два раза .....	73
Таблица 8723-0601-0203 - поливинилацетатным вододисперсионным составом .....	74
Таблица 8723-0601-0204 - масляным составом .....	75
Подгруппа 8723-0601-03 - Окраска откосов каменных и бетонных оштукатуренных раствором из сухих смесей и отделанных сухой смесью .....	76
Таблица 8723-0601-0301 - акриловым вододисперсионным составом за один раз.....	76
Таблица 8723-0601-0302 - акриловым вододисперсионным составом за два раза .....	78
Таблица 8723-0601-0303 - поливинилацетатным вододисперсионным составом .....	79
Таблица 8723-0601-0304 - масляным составом .....	80
Группа 2 Облицовка откосов каменных и бетонных.....	81

Подгруппа 8723-0602-01 - Облицовка откосов каменных и бетонных оштукатуренных цементно-известковым раствором .....	81
Таблица 8723-0602-0101 - керамической плиткой на цементном растворе ....	81
Таблица 8723-0602-0102 - керамической плиткой на клее из сухих смесей ...	83
Подгруппа 8723-0602-02 - Облицовка откосов каменных и бетонных оштукатуренных цементно-известковым раствором и отделанных сухой смесью .....	84
Таблица 8723-0602-0201 - керамической плиткой на клее из сухих смесей ...	84
Подгруппа 8723-0602-03 - Облицовка откосов каменных и бетонных оштукатуренных раствором из сухих смесей и отделанных сухой смесью .....	86
Таблица 8723-0602-0301 - керамической плиткой на клее из сухих смесей ...	86
Подраздел 7 Отделка откосов с устройством гипсокартона .....	87
Группа 1 Окраска откосов с устройством гипсокартона.....	87
Подгруппа 8723-0701-01 - Окраска откосов с устройством гипсокартона на металлическом каркасе.....	87
Таблица 8723-0701-0101 - акриловым вододисперсионным составом за один раз.....	87
Таблица 8723-0701-0102 - акриловым вододисперсионным составом за два раза .....	89
Таблица 8723-0701-0103 - поливинилацетатным вододисперсионным составом .....	90
Таблица 8723-0701-0104 - масляным составом .....	92
Группа 2 Облицовка откосов с устройством гипсокартона .....	93
Подгруппа 8723-0702-01 - Облицовка откосов с устройством гипсокартона на металлическом каркасе.....	93
Таблица 8723-0702-0101 - керамической плиткой на клее из сухих смесей ...	93
Подраздел 8 Отделка потолков .....	95
Группа 1 Окраска потолков по оштукатуренной поверхности .....	95
Подгруппа 8723-0801-01 - Окраска потолков по оштукатуренной поверхности простая .....	95
Таблица 8723-0801-0101 - водным известковым составом .....	95
Таблица 8723-0801-0102 - поливинилацетатным вододисперсионным составом .....	96
Таблица 8723-0801-0103 - масляным составом .....	97
Подгруппа 8723-0801-02 - Окраска потолков по оштукатуренной поверхности улучшенная.....	99
Таблица 8723-0801-0202 - поливинилацетатным вододисперсионным составом .....	99
Таблица 8723-0801-0203 - масляным составом .....	100
Подгруппа 8723-0801-03 - Окраска потолков по оштукатуренной поверхности высококачественная.....	101



Таблица 8723-0801-0301 - поливинилацетатным вододэмульсионным составом .....	101
Таблица 8723-0801-0302 - масляным составом .....	102
Подгруппа 8723-0801-04 - Окраска потолков по отделанной сухими смесями поверхности .....	104
Таблица 8723-0801-0401 - акриловым вододэмульсионным составом за один раз .....	104
Таблица 8723-0801-0402 - акриловым вододэмульсионным составом за два раза .....	105
Таблица 8723-0801-0403 - поливинилацетатным вододэмульсионным составом .....	106
Таблица 8723-0801-0404 - масляным составом .....	107
Группа 2 Отделка потолков с теплоизоляцией .....	108
Подгруппа 8723-0802-01 - Окраска потолков с теплоизоляцией оштукатуренных по сетке .....	108
Таблица 8723-0802-0101 - водным известковым составом .....	108
Подраздел 9 Устройство подвесных потолков .....	110
Группа 1 Устройство подвесных потолков с заполнением .....	110
Подгруппа 8723-0901-01 - Устройство подвесных потолков с заполнением кассетной плиткой .....	110
Таблица 8723-0901-0101 - белой матовой алюминиевой перфорированной. ....	110
Подгруппа 8723-0901-02 - Устройство подвесных потолков с заполнением плиткой из минерального волокна .....	112
Таблица 8723-0901-0201 - класса "эконом" t 12 мм .....	112
Группа 2 Устройство подвесных потолков из гипсокартонных листов .....	113
Подгруппа 8723-0902-01 - Устройство подвесных потолков из гипсокартонных листов на одноуровневом металлическом каркасе .....	113
Таблица 8723-0902-0101 - с однослойной обшивкой гипсокартонными листами, с окраской акриловым вододэмульсионным составом за один раз. На прямых подвесах .....	113
Таблица 8723-0902-0102 - с однослойной обшивкой гипсокартонными листами, с окраской акриловым вододэмульсионным составом за два раза. На прямых подвесах .....	115
Таблица 8723-0902-0103 - с однослойной обшивкой гипсокартонными листами, с окраской поливинилацетатным вододэмульсионным составом. На прямых подвесах .....	116
Таблица 8723-0902-0104 - с однослойной обшивкой гипсокартонными листами, с окраской акриловым вододэмульсионным составом за один раз. На анкерных подвесах .....	118
Таблица 8723-0902-0105 - с однослойной обшивкой гипсокартонными листами, с окраской акриловым вододэмульсионным составом за два раза. На анкерных подвесах .....	119

Таблица 8723-0902-0106 - с однослойной обшивкой гипсокартонными листами, с окраской поливинилацетатным вододисперсионным составом. На анкерных подвесах .....	121
Подгруппа 8723-0902-02 - Устройство подвесных потолков из гипсокартонных листов с утеплением на одноуровневом металлическом каркасе .....	122
Таблица 8723-0902-0201 - с однослойной обшивкой гипсокартонными листами, с окраской поливинилацетатным вододисперсионным составом. На прямых подвесах. Толщина утеплителя 100 мм .....	122
Таблица 8723-0902-0202 - с однослойной обшивкой гипсокартонными листами, с окраской поливинилацетатным вододисперсионным составом. На прямых подвесах. Толщина утеплителя 50 мм .....	124
Подраздел 10 Устройство натяжных потолков .....	126
Группа 1 Устройство натяжных потолков одноуровневых .....	126
Подгруппа 8723-1001-01 - Устройство натяжных потолков одноуровневых из поливинилхлоридной пленки однотонных (матовых, глянцевых, сатиновых) .....	126
Таблица 8723-1001-0101 - потолок натяжной пленочный .....	126
<b>Приложение А (обязательное) Показатели затрат труда .....</b>	<b>128</b>



---

**ҚАЗАҚСТАН РЕСПУБЛИКАСЫ БАҒА БЕЛГІЛЕУ ЖӘНЕ СМЕТАЛАР ЖӨНІНДЕГІ НОРМАТИВТІК ҚҰЖАТТАР  
ҒИМАРАТТАРДЫҢ (ҚҰРЫЛЫСТАРДЫҢ) ЖӘНЕ ЖҰМЫС ТҮРЛЕРІНІҢ (КЕШЕНДЕРІНІҢ) КОНСТРУКТИВТІК  
ЭЛЕМЕНТТЕРІНІҢ СМЕТАЛЫҚ ҚҰНЫНЫҢ ІРІЛЕНДІРІЛГЕН КӨРСЕТКІШТЕРІ. ӨНДІРІСТІК ЕМЕС  
МАҚСАТТАҒЫ ОБЪЕКТІЛЕР**

**Ішкі әрлеу**

---

**НОРМАТИВНЫЕ ДОКУМЕНТЫ ПО ЦЕНООБРАЗОВАНИЮ И СМЕТАМ РЕСПУБЛИКИ КАЗАХСТАН  
УКРУПНЕННЫЕ ПОКАЗАТЕЛИ СМЕТНОЙ СТОИМОСТИ КОНСТРУКТИВНЫХ ЭЛЕМЕНТОВ ЗДАНИЙ  
(СООРУЖЕНИЙ) И ВИДОВ (КОМПЛЕКСОВ) РАБОТ. ОБЪЕКТЫ НЕПРОИЗВОДСТВЕННОГО НАЗНАЧЕНИЯ  
Внутренняя отделка**

**Дата введения 2025-07-01**

**Общая часть**

1 Укрупненные показатели сметной стоимости конструктивных элементов зданий (сооружений) и видов (комплексов) работ (далее - УПСС КВР) применяются при определении сметной стоимости строительства объектов.

2 УПСС КВР могут применяться для анализа сметной стоимости конструктивных элементов и видов работ, для выбора оптимальных проектных решений при разработке проектной (предпроектной) документации.

3 УПСС КВР разработаны на основе ресурсно-технологических моделей. В основу ресурсно-технологических моделей положена типовая проектно-сметная документация или проектно-сметная документация объектов-представителей, имеющая положительное заключение комплексной вневедомственной экспертизы.

4 В сборнике УПСС КВР приведены по регионам Республики Казахстан.

5 УПСС КВР представляют собой объем денежных средств, необходимый и достаточный для возведения отдельного конструктивного элемента объекта капитального строительства или вида работы, рассчитанный на установленную единицу измерения (измеритель) в уровне цен по состоянию на июнь 2025 года.

6 В УПСС КВР учтены все затраты для выполнения основных, вспомогательных и сопутствующих работ при сооружении отдельных конструктивных элементов (выполнении работ) в нормальных условиях, не осложненных внешними факторами.

---

**Издание официальное**

7 УПСС КВР учитывают стоимость:

- затрат на труд рабочих, в том числе оплата труда рабочих;
- машин и механизмов, в том числе оплата труда машинистов;
- строительных материалов, изделий и конструкций, включая транспортные и заготовительно-складские расходы;
- оборудования.

8 УПСС КВР при определении сметной стоимости строительства применяются при условии идентичности типа конструктивных элементов и состава работ.

9 Показатели стоимости, учтенные в УПСС КВР, не подлежат корректировке при определении стоимости строительства в течение срока действия Сборника. Замена ресурсов допускается в Таблице «Основные материальные ресурсы, неучтенные в норме».

10 При применении УПСС КВР в составе локальных смет и локальных сметных расчетов, в пояснительной записке к сметной документации отражаются сведения об их применении.

11 При наличии усложненных условий производства работ, обоснованных проектом организации строительства, применяются поправочные коэффициенты в соответствии с Общими положениями по применению элементных сметных норм на строительные работы (ЭСН РК 8.04-01-). Поправочные коэффициенты, предусмотренные в Общих положениях к нормам затрат труда, времени эксплуатации машин, включая затраты труда рабочих, обслуживающих машины, при использовании УПСС КВР также применяются к оплате труда рабочих, к стоимости эксплуатации строительных машин (включая оплату труда рабочих, занятых управлением и обслуживанием машин и механизмов) соответственно.

12 Показатели затрат труда УПСС КВР приведены в Приложении к сборнику.

13 УПСС КВР приведены в тенге.

14 В УПСС КВР не учтен налог на добавленную стоимость.

### Техническая часть.

1 Раздел 1 содержит УПСС КВР по внутренней отделке зданий и представлен в следующей номенклатуре:

- Подраздел 1 Отделка стен каменных и бетонных;
- Подраздел 2 Отделка стен из сборных конструкций;
- Подраздел 3 Отделка стен с устройством гипсокартона;
- Подраздел 4 Отделка стен с теплоизоляцией;
- Подраздел 5 Отделка стен и колонн природным камнем и искусственными плитами;
- Подраздел 6 Отделка откосов каменных и бетонных;
- Подраздел 7 Отделка откосов с устройством гипсокартона;
- Подраздел 8 Отделка потолков;
- Подраздел 9 Устройство подвесных потолков;
- Подраздел 10 Устройство натяжных потолков.

2 В Разделе принят измеритель – 100 м².

3 Выбор видов отделочных работ для применения в конкретном случае производится в зависимости от назначения помещений, режима эксплуатации, архитектурных требований и экономической целесообразности.

4 В УПСС дано послойное описание отделки.

5 УПСС Раздела предусматривают выполнение работ с инвентарных столиков, стремянок и приставных лестниц при отделке помещений высотой (от пола до потолка) до 4 м.

6 При необходимости устройства лесов их затраты определять дополнительно по нормам Элементных сметных норм на строительные работы Сборник 8 «Конструкции из кирпича и блоков» на основании проектных данных.

7 УПСС Раздела учтен весь комплекс операций, выполняемый на основных, вспомогательных и сопутствующих работах при устройстве отделочных работ, краткое описание указано в составе работ.

8 В Подразделе 6 УПСС с шифрами 8723-0601-(0101÷0103, 0201÷0204, 0301÷0304); 8723-0602-(0101÷0102; 0201; 0301) учтена штукатурка откосов плоских оконных и дверных с последующей отделкой (окраской или облицовкой). Отделку откосов криволинейных следует определять по соответствующим нормам Элементных сметных норм на строительные работы Сборник 15 «Отделочные работы».

**Раздел 1 Внутренняя отделка****Подраздел 1 Отделка стен каменных и бетонных****Группа 1 Окраска стен каменных и бетонных****Подгруппа 8723-0101-01 - Окраска стен каменных и бетонных оштукатуренных цементно-известковым раствором простая****Таблица 8723-0101-0101 - водным клеевым составом**Описание:

1. Раствор готовый отделочный тяжелый, цементно-известковый 1:1:6.
2. Смеси клеевые.

Состав работ:

1. Оштукатуривание цементно-известковым раствором по камню и бетону простое.
2. Клеевая окраска водным составом простая.

**Измеритель: 100 м<sup>2</sup>**

Регионы	Затраты на труд рабочих	Оплата труда рабочих (в составе затрат на труд рабочих)	Машины и механизмы	Оплата труда машинистов (в составе машин и механизмов)	Материалы, изделия и конструкции	Оборудование	Показатель стоимости (сумма гр.2,4,6,7)
1	2	3	4	5	6	7	8
01 город Астана	438 456	229 525	35 282	15 931	40 332	-	514 070
02 город Алматы	430 599	225 394	34 462	15 667	35 106	-	500 167
03 Акмолинская область	396 826	207 738	32 339	14 424	38 229	-	467 394
04 Актюбинская область	366 704	191 928	30 343	13 331	40 123	-	437 170
05 Алматинская область	412 101	215 702	33 075	14 991	35 864	-	481 040
06 Атырауская область	381 783	199 835	31 164	13 893	58 270	-	471 217
07 Западно-Казахстанская область	373 189	195 355	30 006	13 570	41 984	-	445 179
08 Жамбылская область	379 908	198 879	30 848	13 845	35 088	-	445 844
09 Карагандинская область	388 312	203 260	31 405	14 111	42 297	-	462 014
10 Костанайская область	387 632	202 885	31 196	14 083	40 616	-	459 444
11 Кызылординская область	362 410	189 700	29 271	13 188	39 604	-	431 285
12 Мангистауская область	494 094	258 619	39 219	18 002	37 119	-	570 432
13 Туркестанская область	361 449	189 207	29 558	13 169	38 593	-	429 600

## Окончание таблицы 8723-0101-0101

1	2	3	4	5	6	7	8
14 Павлодарская область	390 399	204 378	31 401	14 185	46 781	-	468 581
15 Северо-Казахстанская область	395 627	207 070	31 686	14 379	46 649	-	473 962
16 Восточно-Казахстанская область	425 920	222 960	34 230	15 476	42 356	-	502 506
17 город Шымкент	395 678	207 137	32 117	14 420	40 696	-	468 491
18 область Абай	401 673	210 274	32 433	14 601	42 356	-	476 462
19 область Жетісу	389 460	203 858	31 479	14 172	35 864	-	456 803
20 область Ұлытау	408 162	213 635	32 494	14 834	49 309	-	489 965

Таблица 8723-0101-0102 - водным известковым составом

Описание:

1. Раствор готовый отделочный тяжелый, цементно-известковый 1:1:6.
2. Известь строительная.

Состав работ:

1. Оштукатуривание цементно-известковым раствором по камню и бетону простое.
2. Известковая окраска водным составом.

Измеритель: 100 м2

Регионы	Затраты на труд рабочих	Оплата труда рабочих (в составе затрат на труд рабочих)	Машины и механизмы	Оплата труда машинистов (в составе машин и механизмов)	Материалы, изделия и конструкции	Оборудование	Показатель стоимости (сумма гр.2,4,6,7)
1	2	3	4	5	6	7	8
01 город Астана	452 719	236 989	35 182	15 896	41 382	-	529 283
02 город Алматы	436 855	228 668	33 722	15 340	36 157	-	506 734
03 Акмолинская область	409 719	214 491	32 246	14 392	39 268	-	481 233
04 Актюбинская область	375 337	196 445	29 974	13 177	41 169	-	446 480
05 Алматинская область	418 090	218 837	32 364	14 677	36 905	-	487 359
06 Атырауская область	387 324	202 736	30 494	13 603	59 317	-	477 135



## Окончание таблицы 8723-0101-0102

1	2	3	4	5	6	7	8
07 Западно-Казахстанская область	381 970	199 951	29 638	13 413	43 026	-	454 634
08 Жамбылская область	378 560	198 174	29 611	13 297	36 128	-	444 299
09 Карагандинская область	400 957	209 879	31 313	14 080	43 342	-	475 612
10 Костанайская область	400 240	209 486	31 105	14 052	41 656	-	473 001
11 Кызылординская область	367 672	192 451	28 640	12 912	40 645	-	436 957
12 Мангистауская область	492 342	257 701	37 651	17 289	38 161	-	568 154
13 Туркестанская область	360 156	188 533	28 372	12 648	39 045	-	427 573
14 Павлодарская область	403 091	211 020	31 310	14 154	47 821	-	482 222
15 Северо-Казахстанская область	408 490	213 803	31 593	14 347	47 688	-	487 771
16 Восточно-Казахстанская область	439 788	230 214	34 133	15 442	43 397	-	517 318
17 город Шымкент	394 258	206 397	30 829	13 849	41 159	-	466 246
18 область Абай	414 753	217 116	32 339	14 568	43 397	-	490 489
19 область Жетісу	395 119	206 816	30 802	13 876	36 905	-	462 826
20 область Ұлытау	421 450	220 587	32 400	14 801	50 349	-	504 199

Таблица 8723-0101-0103 - поливинилацетатным вододмульсионным составом

Описание:

1. Раствор готовый отделочный тяжелый, цементно-известковый 1:1:6.
2. Вододмульсионная краска.

Состав работ:

1. Оштукатуривание цементно-известковым раствором по камню и бетону простое.
2. Окраска поливинилацетатным вододмульсионным составом простая.

*Измеритель: 100 м2*

Регионы	Затраты на труд рабочих	Оплата труда рабочих (в составе затрат на труд рабочих)	Машины и механизмы	Оплата труда машинистов (в составе машин и механизмов)	Материалы, изделия и конструкции	Оборудование	Показатель стоимости (сумма гр.2,4,6,7)
1	2	3	4	5	6	7	8
01 город Астана	489 275	256 128	35 779	16 109	51 912	-	576 966
02 город Алматы	472 122	247 130	34 298	15 545	46 686	-	553 106
03 Акмолинская область	442 827	231 811	32 802	14 585	49 808	-	525 437
04 Актюбинская область	405 640	212 306	30 493	13 353	51 703	-	487 836
05 Алматинская область	451 813	236 490	32 922	14 874	47 444	-	532 179
06 Атырауская область	418 602	219 106	31 022	13 785	69 850	-	519 474
07 Западно-Казахстанская область	412 795	216 083	30 164	13 593	53 564	-	496 523
08 Жамбылская область	409 119	214 169	30 122	13 475	46 668	-	485 909
09 Карагандинская область	433 319	226 814	31 860	14 269	53 877	-	519 056
10 Костанайская область	432 553	226 396	31 652	14 240	52 196	-	516 401
11 Кызылординская область	397 352	207 990	29 148	13 085	51 184	-	477 684
12 Мангистауская область	532 074	278 500	38 272	17 521	48 699	-	619 045
13 Туркестанская область	389 228	203 749	28 866	12 817	50 172	-	468 266
14 Павлодарская область	435 629	228 052	31 859	14 343	58 361	-	525 849
15 Северо-Казахстанская область	441 490	231 073	32 148	14 539	58 228	-	531 866
16 Восточно-Казахстанская область	475 271	248 792	34 717	15 649	53 935	-	563 923
17 город Шымкент	426 116	223 063	31 356	14 034	52 276	-	509 748
18 область Абай	448 212	234 636	32 899	14 763	53 935	-	535 046
19 область Жетісу	427 028	223 517	31 337	14 061	47 444	-	505 809
20 область Ұлытау	455 465	238 395	32 966	14 999	60 889	-	549 320

**Таблица 8723-0101-0104 - масляным составом**Описание:

1. Раствор готовый отделочный тяжелый, цементно-известковый 1:1:6.
2. Цветная масляная краска.

Состав работ:

1. Оштукатуривание цементно-известковым раствором по камню и бетону простое.
2. Окраска масляным составом простая.

*Измеритель: 100 м2*

Регионы	Затраты на труд рабочих	Оплата труда рабочих (в составе затрат на труд рабочих)	Машины и механизмы	Оплата труда машинистов (в составе машин и механизмов)	Материалы, изделия и конструкции	Оборудование	Показатель стоимости (сумма гр.2,4,6,7)
1	2	3	4	5	6	7	8
01 город Астана	518 034	271 181	35 481	16 002	60 637	-	614 152
02 город Алматы	499 885	261 658	34 010	15 443	55 412	-	589 307
03 Акмолинская область	468 862	245 445	32 524	14 488	58 534	-	559 920
04 Актюбинская область	429 478	224 785	30 233	13 265	60 430	-	520 141
05 Алматинская область	478 368	250 394	32 643	14 776	56 170	-	567 181
06 Атырауская область	443 187	231 982	30 758	13 694	78 578	-	552 523
07 Западно-Казахстанская область	437 069	228 792	29 901	13 503	62 292	-	529 262
08 Жамбылская область	433 197	226 767	29 866	13 386	55 394	-	518 457
09 Карагандинская область	458 789	240 151	31 587	14 174	62 603	-	552 979
10 Костанайская область	457 966	239 705	31 378	14 146	60 922	-	550 266
11 Кызылординская область	420 699	220 213	28 894	12 999	59 911	-	509 504
12 Мангистауская область	563 345	294 871	37 961	17 405	57 426	-	658 732
13 Туркестанская область	412 133	215 740	28 619	12 732	58 899	-	499 651
14 Павлодарская область	461 248	241 469	31 584	14 248	67 086	-	559 918
15 Северо-Казахстанская область	467 434	244 662	31 871	14 443	66 954	-	566 259
16 Восточно-Казахстанская область	503 223	263 429	34 425	15 545	62 662	-	600 310
17 город Шымкент	451 169	236 183	31 093	13 942	61 003	-	543 265
18 область Абай	474 582	248 439	32 619	14 665	62 662	-	569 863
19 область Жетісу	452 107	236 651	31 069	13 968	56 170	-	539 346
20 область Ұлытау	482 245	252 415	32 683	14 900	69 614	-	584 542

**Подгруппа 8723-0101-02 - Окраска стен каменных и бетонных оштукатуренных цементно-известковым раствором улучшенная**  
**Таблица 8723-0101-0201 - водным клеевым составом**

Описание:

1. Раствор готовый отделочный тяжелый, цементно-известковый 1:1:6.
2. Смеси клеевые.

Состав работ:

1. Оштукатуривание цементно-известковым раствором по камню и бетону улучшенное.
2. Клеевая окраска водным составом улучшенная.

**Измеритель: 100 м<sup>2</sup>**

Регионы	Затраты на труд рабочих	Оплата труда рабочих (в составе затрат на труд рабочих)	Машины и механизмы	Оплата труда машинистов (в составе машин и механизмов)	Материалы, изделия и конструкции	Оборудование	Показатель стоимости (сумма гр.2,4,6,7)
1	2	3	4	5	6	7	8
01 город Астана	547 485	286 567	37 023	16 620	54 962	-	639 470
02 город Алматы	528 230	276 479	35 496	16 039	48 491	-	612 217
03 Акмолинская область	495 427	259 335	33 951	15 048	52 359	-	581 737
04 Актюбинская область	453 864	237 532	31 568	13 777	54 706	-	540 138
05 Алматинская область	505 472	264 580	34 077	15 346	49 431	-	588 980
06 Атырауская область	468 363	245 156	32 115	14 222	77 180	-	577 658
07 Западно-Казахстанская область	461 825	241 728	31 232	14 024	57 011	-	550 068
08 Жамбылская область	457 898	239 670	31 189	13 903	48 470	-	537 557
09 Карагандинская область	484 962	253 840	32 981	14 721	57 397	-	575 340
10 Костанайская область	483 913	253 316	32 766	14 692	55 316	-	571 995
11 Кызылординская область	444 510	232 667	30 184	13 500	54 063	-	528 757
12 Мангистауская область	595 227	311 568	39 598	18 077	50 987	-	685 812
13 Туркестанская область	435 447	227 935	29 893	13 224	52 810	-	518 150
14 Павлодарская область	487 358	255 088	32 980	14 799	62 950	-	583 288
15 Северо-Казахстанская область	493 923	258 543	33 279	15 000	62 786	-	589 988

## Окончание таблицы 8723-0101-0201

1	2	3	4	5	6	7	8
16 Восточно-Казахстанская область	531 745	278 341	35 928	16 145	57 471	-	625 144
17 город Шымкент	476 732	249 549	32 462	14 480	55 414	-	564 608
18 область Абай	501 504	262 512	34 053	15 232	57 471	-	593 028
19 область Жетісу	477 669	250 023	32 441	14 508	49 431	-	559 541
20 область Ұлытау	509 641	266 759	34 124	15 475	66 081	-	609 846

Таблица 8723-0101-0202 - поливинилацетатным водоземulsionным составом

Описание:

1. Раствор готовый отделочный тяжелый, цементно-известковый 1:1:6.
2. Водоземulsionная краска.

Состав работ:

1. Оштукатуривание цементно-известковым раствором по камню и бетону улучшенное.
2. Окраска поливинилацетатным водоземulsionным составом улучшенная.

Измеритель: 100 м<sup>2</sup>

Регионы	Затраты на труд рабочих	Оплата труда рабочих (в составе затрат на труд рабочих)	Машины и механизмы	Оплата труда машинистов (в составе машин и механизмов)	Материалы, изделия и конструкции	Оборудование	Показатель стоимости (сумма гр.2,4,6,7)
1	2	3	4	5	6	7	8
01 город Астана	724 274	379 112	38 192	17 040	71 169	-	833 635
02 город Алматы	698 828	365 775	36 623	16 444	64 696	-	800 147
03 Акмолинская область	655 459	343 088	35 039	15 428	68 565	-	759 063
04 Актюбинская область	600 430	314 244	32 584	14 125	70 910	-	703 924
05 Алматинская область	668 646	350 000	35 168	15 734	65 636	-	769 450
06 Атырауская область	619 605	324 324	33 148	14 581	93 384	-	746 137
07 Западно-Казахстанская область	610 940	319 775	32 260	14 378	73 215	-	716 415

*Окончание таблицы 8723-0101-0202*

<b>1</b>	<b>2</b>	<b>3</b>	<b>4</b>	<b>5</b>	<b>6</b>	<b>7</b>	<b>8</b>
08 Жамбылская область	605 730	317 050	32 192	14 254	64 675	-	702 597
09 Карагандинская область	641 532	335 786	34 051	15 093	73 603	-	749 186
10 Костанайская область	640 177	335 108	33 835	15 063	71 521	-	745 533
11 Кызылординская область	588 058	307 807	31 180	13 841	70 268	-	689 506
12 Мангистауская область	787 424	412 177	40 816	18 534	67 190	-	895 430
13 Туркестанская область	576 057	301 542	30 860	13 558	69 015	-	675 932
14 Павлодарская область	644 725	337 463	34 054	15 172	79 156	-	757 935
15 Северо-Казахстанская область	653 465	342 051	34 363	15 379	78 992	-	766 820
16 Восточно-Казахстанская область	703 449	368 221	37 072	16 553	73 675	-	814 196
17 город Шымкент	630 725	330 141	33 494	14 845	71 619	-	735 838
18 область Абай	663 435	347 276	35 150	15 616	73 675	-	772 260
19 область Жетісу	631 977	330 783	33 489	14 874	65 636	-	731 102
20 область Ұлытау	674 207	352 902	35 233	15 866	82 287	-	791 727

**Таблица 8723-0101-0203 - масляным составом**Описание:

1. Раствор готовый отделочный тяжелый, цементно-известковый 1:1:6.
2. Цветная масляная краска.

Состав работ:

1. Оштукатуривание цементно-известковым раствором по камню и бетону улучшенное.
2. Окраска масляным составом улучшенная.

*Измеритель: 100 м2*

Регионы	Затраты на труд рабочих	Оплата труда рабочих (в составе затрат на труд рабочих)	Машины и механизмы	Оплата труда машинистов (в составе машин и механизмов)	Материалы, изделия и конструкции	Оборудование	Показатель стоимости (сумма гр.2,4,6,7)
1	2	3	4	5	6	7	8
01 город Астана	777 197	406 818	37 720	16 868	80 832	-	895 749
02 город Алматы	749 885	392 504	36 167	16 278	74 366	-	860 418
03 Акмолинская область	703 315	368 173	34 599	15 272	78 228	-	816 142
04 Актюбинская область	644 312	337 209	32 174	13 983	80 583	-	757 069
05 Алматинская область	717 651	375 633	34 727	15 575	75 306	-	827 684
06 Атырауская область	664 902	348 027	32 731	14 435	103 060	-	800 693
07 Западно-Казахстанская область	655 658	343 199	31 845	14 234	82 892	-	770 395
08 Жамбылская область	649 973	340 225	31 786	14 111	74 344	-	756 103
09 Карагандинская область	688 403	360 333	33 619	14 941	83 266	-	805 288
10 Костанайская область	687 016	359 615	33 403	14 911	81 190	-	801 609
11 Кызылординская область	631 084	330 326	30 778	13 702	79 939	-	741 801
12 Мангистауская область	845 073	442 338	40 323	18 347	76 868	-	962 264
13 Туркестанская область	618 208	323 604	30 469	13 421	78 686	-	727 363
14 Павлодарская область	691 910	362 176	33 620	15 020	88 819	-	814 349
15 Северо-Казахстанская область	701 187	367 021	33 925	15 224	88 658	-	823 770
16 Восточно-Казахстанская область	754 901	395 158	36 610	16 387	83 349	-	874 860
17 город Шымкент	676 774	354 280	33 077	14 696	81 290	-	791 141
18 область Абай	711 952	372 684	34 707	15 459	83 349	-	830 008
19 область Жетісу	678 150	354 965	33 066	14 724	75 306	-	786 522
20 область Ұлытау	723 484	378 681	34 785	15 706	91 950	-	850 219

**Подгруппа 8723-0101-03 - Окраска стен каменных и бетонных оштукатуренных цементно-известковым раствором высококачественная**

**Таблица 8723-0101-0301 - поливинилацетатным водоземulsionным составом**

Описание:

1. Раствор готовый отделочный тяжелый, цементно-известковый 1:1:6.
2. Водоземulsionная краска.

Состав работ:

1. Оштукатуривание цементно-известковым раствором по камню и бетону высококачественное. 2. Окраска поливинилацетатным вододисперсионным составом высококачественная.

*Измеритель: 100 м2*

Регионы	Затраты на труд рабочих	Оплата труда рабочих (в составе затрат на труд рабочих)	Машины и механизмы	Оплата труда машинистов (в составе машин и механизмов)	Материалы, изделия и конструкции	Оборудование	Показатель стоимости (сумма гр.2,4,6,7)
1	2	3	4	5	6	7	8
01 город Астана	1 247 087	652 766	39 884	17 692	89 925	-	1 376 896
02 город Алматы	1 203 469	629 939	38 253	17 073	81 272	-	1 322 994
03 Акмолинская область	1 128 616	590 772	36 607	16 018	86 445	-	1 251 668
04 Актюбинская область	1 033 771	541 121	34 050	14 666	89 580	-	1 157 401
05 Алматинская область	1 151 297	602 700	36 742	16 336	82 530	-	1 270 569
06 Атырауская область	1 066 772	558 417	34 639	15 140	119 625	-	1 221 036
07 Западно-Казахстанская область	1 051 856	550 667	33 729	14 929	92 663	-	1 178 248
08 Жамбылская область	1 042 906	545 911	33 642	14 800	81 245	-	1 157 793
09 Карагандинская область	1 104 659	578 223	35 587	15 671	93 180	-	1 233 426
10 Костанайская область	1 102 376	577 081	35 366	15 640	90 398	-	1 228 140
11 Кызылординская область	1 012 603	530 058	32 603	14 371	88 723	-	1 133 929
12 Мангистауская область	1 355 994	709 806	42 599	19 243	84 608	-	1 483 201
13 Туркестанская область	992 032	519 316	32 258	14 077	87 048	-	1 111 338
14 Павлодарская область	1 110 301	581 201	35 593	15 753	100 605	-	1 246 499
15 Северо-Казахстанская область	1 125 316	589 059	35 916	15 968	100 385	-	1 261 617
16 Восточно-Казахстанская область	1 211 532	634 194	38 724	17 187	93 278	-	1 343 534
17 город Шымкент	1 086 027	568 479	34 993	15 414	90 527	-	1 211 547
18 область Абай	1 142 555	598 060	36 727	16 214	93 278	-	1 272 560
19 область Жетісу	1 088 232	569 675	34 998	15 443	82 530	-	1 205 760
20 область Ұлытау	1 160 945	607 697	36 821	16 473	104 790	-	1 302 556



**Таблица 8723-0101-0302 - масляным составом**Описание:

1. Раствор готовый отделочный тяжелый, цементно-известковый 1:1:6.
2. Цветная масляная краска.

Состав работ:

1. Оштукатуривание цементно-известковым раствором по камню и бетону высококачественное.
2. Окраска масляным составом высококачественная.

*Измеритель: 100 м2*

Регионы	Затраты на труд рабочих	Оплата труда рабочих (в составе затрат на труд рабочих)	Машины и механизмы	Оплата труда машинистов (в составе машин и механизмов)	Материалы, изделия и конструкции	Оборудование	Показатель стоимости (сумма гр.2,4,6,7)
1	2	3	4	5	6	7	8
01 город Астана	1 318 907	690 362	39 212	17 450	101 052	-	1 459 171
02 город Алматы	1 272 777	666 219	37 606	16 839	92 411	-	1 402 794
03 Акмолинская область	1 193 617	624 795	35 982	15 799	97 567	-	1 327 166
04 Актюбинская область	1 093 317	572 285	33 467	14 465	100 726	-	1 227 510
05 Алматинская область	1 217 617	637 415	36 116	16 112	93 664	-	1 347 397
06 Атырауская область	1 128 209	590 574	34 046	14 932	130 776	-	1 293 031
07 Западно-Казахстанская область	1 112 448	582 388	33 139	14 724	103 808	-	1 249 395
08 Жамбылская область	1 102 978	577 352	33 066	14 597	92 377	-	1 228 421
09 Карагандинская область	1 168 289	611 526	34 973	15 456	104 306	-	1 307 568
10 Костанайская область	1 165 871	610 317	34 752	15 425	101 529	-	1 302 152
11 Кызылординская область	1 070 920	560 584	32 032	14 174	99 857	-	1 202 809
12 Мангистауская область	1 434 089	750 686	41 899	18 979	95 755	-	1 571 743
13 Туркестанская область	1 049 162	549 222	31 702	13 884	98 182	-	1 179 046
14 Павлодарская область	1 174 257	614 673	34 976	15 537	111 725	-	1 320 958
15 Северо-Казахстанская область	1 190 114	622 981	35 294	15 749	111 511	-	1 336 919
16 Восточно-Казахстанская область	1 281 319	670 723	38 066	16 952	104 418	-	1 423 803
17 город Шымкент	1 148 575	601 217	34 400	15 203	101 668	-	1 284 643
18 область Абай	1 208 342	632 498	36 097	15 992	104 418	-	1 348 857

## Окончание таблицы 8723-0101-0302

1	2	3	4	5	6	7	8
19 область Жетісу	1 150 915	602 482	34 396	15 232	93 664	-	1 278 975
20 область Ұлытау	1 227 811	642 698	36 185	16 247	115 911	-	1 379 907

**Подгруппа 8723-0101-04 - Окраска стен каменных и бетонных оштукатуренных цементно-известковым раствором и отделанных сухой смесью**

**Таблица 8723-0101-0401 - акриловым водоземulsionным составом за один раз**

Описание:

1. Раствор готовый отделочный тяжелый, цементно-известковый 1:1:6.
2. Смеси сухие шпатлевочные гипсовые М25.
3. Краска на основе водной акриловой дисперсии матовая протирающаяся для внутренних работ.

Состав работ:

1. Оштукатуривание цементно-известковым раствором по камню и бетону.
2. Отделка оштукатуренных поверхностей сухими смесями на гипсовой основе.
3. Окраска акриловым водоземulsionным составом за один раз.

Измеритель: 100 м<sup>2</sup>

Регионы	Затраты на труд рабочих	Оплата труда рабочих (в составе затрат на труд рабочих)	Машины и механизмы	Оплата труда машинистов (в составе машин и механизмов)	Материалы, изделия и конструкции	Оборудование	Показатель стоимости (сумма гр.2,4,6,7)
1	2	3	4	5	6	7	8
01 город Астана	900 468	471 348	38 534	16 912	112 314	-	1 051 316
02 город Алматы	868 832	454 766	36 897	16 320	107 072	-	1 012 801
03 Акмолинская область	814 878	426 577	35 425	15 311	110 178	-	960 481
04 Актюбинская область	746 511	390 698	33 006	14 019	112 111	-	891 628
05 Алматинская область	831 492	435 220	35 453	15 615	107 804	-	974 749
06 Атырауская область	770 368	403 230	33 500	14 472	130 254	-	934 122
07 Западно-Казахстанская область	759 664	397 643	32 560	14 270	113 963	-	906 187
08 Жамбылская область	753 051	394 186	32 478	14 147	107 026	-	892 555

## Окончание таблицы 8723-0101-0401

1	2	3	4	5	6	7	8
09 Карагандинская область	797 578	417 480	34 403	14 980	114 335	-	946 316
10 Костанайская область	795 998	416 655	34 164	14 949	112 623	-	942 785
11 Кызылординская область	731 196	382 728	31 481	13 737	111 531	-	874 208
12 Мангистауская область	979 132	512 507	41 017	18 394	109 132	-	1 129 281
13 Туркестанская область	716 275	374 938	31 167	13 456	110 530	-	857 972
14 Павлодарская область	801 669	419 634	34 382	15 058	118 762	-	954 813
15 Северо-Казахстанская область	812 415	425 236	34 672	15 263	118 645	-	965 732
16 Восточно-Казахстанская область	874 645	457 841	37 403	16 429	114 326	-	1 026 374
17 город Шымкент	784 128	410 479	33 782	14 734	112 708	-	930 618
18 область Абай	824 879	431 801	35 495	15 499	114 318	-	974 692
19 область Жетісу	785 734	411 278	33 801	14 762	107 820	-	927 355
20 область Ұлытау	838 237	438 743	35 516	15 746	121 225	-	994 978

Таблица 8723-0101-0402 - акриловым водоземulsionным составом за два раза

Описание:

1. Раствор готовый отделочный тяжелый, цементно-известковый 1:1:6.
2. Смеси сухие шпатлевочные гипсовые М25.
3. Краска на основе водной акриловой дисперсии матовая протирающаяся для внутренних работ.

Состав работ:

1. Оштукатуривание цементно-известковым раствором по камню и бетону простое.
2. Отделка оштукатуренных поверхностей сухими смесями на гипсовой основе.
3. Окраска акриловым водоземulsionным составом за два раза.

*Измеритель: 100 м2*

Регионы	Затраты на труд рабочих	Оплата труда рабочих (в составе затрат на труд рабочих)	Машины и механизмы	Оплата труда машинистов (в составе машин и механизмов)	Материалы, изделия и конструкции	Оборудование	Показатель стоимости (сумма гр.2,4,6,7)
1	2	3	4	5	6	7	8
01 город Астана	965 315	505 290	38 648	16 953	117 179	-	1 121 142
02 город Алматы	931 398	487 513	37 007	16 360	111 937	-	1 080 342
03 Акмолинская область	873 557	457 293	35 531	15 349	115 044	-	1 024 132
04 Актюбинская область	800 269	418 832	33 106	14 053	116 977	-	950 352
05 Алматинская область	891 366	466 559	35 560	15 653	112 670	-	1 039 596
06 Атырауская область	825 844	432 268	33 601	14 507	135 120	-	994 565
07 Западно-Казахстанская область	814 366	426 275	32 661	14 305	118 828	-	965 855
08 Жамбылская область	807 288	422 574	32 576	14 182	111 892	-	951 756
09 Карагандинская область	855 022	447 548	34 507	15 016	119 201	-	1 008 730
10 Костанайская область	853 315	446 660	34 269	14 986	117 489	-	1 005 073
11 Кызылординская область	783 846	410 286	31 578	13 771	116 397	-	931 821
12 Мангистауская область	1 049 635	549 411	41 136	18 439	113 997	-	1 204 768
13 Туркестанская область	767 852	401 936	31 262	13 489	115 395	-	914 509
14 Павлодарская область	859 395	449 848	34 487	15 095	123 628	-	1 017 510
15 Северо-Казахстанская область	870 916	455 859	34 778	15 301	123 511	-	1 029 205
16 Восточно-Казахстанская область	937 629	490 809	37 515	16 469	119 191	-	1 094 335
17 город Шымкент	840 592	440 037	33 883	14 770	117 573	-	992 048
18 область Абай	884 281	462 894	35 602	15 537	119 183	-	1 039 066
19 область Жетісу	842 309	440 891	33 903	14 798	112 686	-	988 898
20 область Ұлытау	898 602	470 340	35 624	15 785	126 090	-	1 060 316

**Таблица 8723-0101-0403 - поливинилацетатным водоземulsionным составом**Описание:

1. Раствор готовый отделочный тяжелый, цементно-известковый 1:1:6.
2. Смеси сухие шпатлевочные гипсовые М25.
3. Водоземulsionная краска.

Состав работ:

1. Оштукатуривание цементно-известковым раствором по камню и бетону простое. 2. Отделка оштукатуренных поверхностей сухими смесями на гипсовой основе. 3. Окраска поливинилацетатным вододispersионным составом улучшенная.

*Измеритель: 100 м2*

Регионы	Затраты на труд рабочих	Оплата труда рабочих (в составе затрат на труд рабочих)	Машины и механизмы	Оплата труда машинистов (в составе машин и механизмов)	Материалы, изделия и конструкции	Оборудование	Показатель стоимости (сумма гр.2,4,6,7)
1	2	3	4	5	6	7	8
01 город Астана	1 015 581	531 615	39 902	17 403	121 847	-	1 177 330
02 город Алматы	979 935	512 925	38 216	16 794	116 605	-	1 134 756
03 Акмолинская область	919 122	481 120	36 697	15 756	119 711	-	1 075 530
04 Актюбинская область	841 952	440 656	34 196	14 426	121 644	-	997 792
05 Алматинская область	937 702	490 826	36 730	16 068	117 337	-	1 091 769
06 Атырауская область	868 849	454 782	34 709	14 891	139 787	-	1 043 345
07 Западно-Казахстанская область	856 748	448 455	33 763	14 684	123 496	-	1 014 007
08 Жамбылская область	849 287	444 561	33 651	14 557	116 559	-	999 497
09 Карагандинская область	899 504	470 821	35 655	15 414	123 868	-	1 059 027
10 Костанайская область	897 749	469 909	35 415	15 383	122 156	-	1 055 320
11 Кызылординская область	824 673	431 662	32 646	14 136	121 064	-	978 383
12 Мангистауская область	1 104 271	578 016	42 442	18 928	118 664	-	1 265 377
13 Туркестанская область	807 830	422 869	32 300	13 846	120 062	-	960 192
14 Павлодарская область	904 131	473 275	35 639	15 495	128 295	-	1 068 065
15 Северо-Казахстанская область	916 336	479 629	35 941	15 706	128 178	-	1 080 455
16 Восточно-Казахстанская область	986 445	516 366	38 742	16 906	123 858	-	1 149 045
17 город Шымкент	884 438	462 965	34 990	15 161	122 241	-	1 041 669
18 область Абай	930 310	486 991	36 778	15 948	123 850	-	1 090 938
19 область Жетісу	886 258	463 884	35 027	15 190	117 353	-	1 038 638
20 область Ұлытау	945 389	494 837	36 814	16 203	130 757	-	1 112 960

Таблица 8723-0101-0404 - масляным составом

Описание:

1. Раствор готовый отделочный тяжелый, цементно-известковый 1:1:6.
2. Смеси сухие шпатлевочные гипсовые М25.
3. Цветная масляная краска.

Состав работ:

1. Оштукатуривание цементно-известковым раствором по камню и бетону простое.
2. Отделка оштукатуренных поверхностей сухими смесями на гипсовой основе.
3. Окраска масляным составом улучшенная.

*Измеритель: 100 м2*

Регионы	Затраты на труд рабочих	Оплата труда рабочих (в составе затрат на труд рабочих)	Машины и механизмы	Оплата труда машинистов (в составе машин и механизмов)	Материалы, изделия и конструкции	Оборудование	Показатель стоимости (сумма гр.2,4,6,7)
1	2	3	4	5	6	7	8
01 город Астана	1 068 505	559 321	39 429	17 231	131 510	-	1 239 444
02 город Алматы	1 030 992	539 654	37 760	16 628	126 274	-	1 195 026
03 Акмолинская область	966 977	506 205	36 258	15 600	129 374	-	1 132 609
04 Актюбинская область	885 834	463 621	33 785	14 284	131 317	-	1 050 936
05 Алматинская область	986 707	516 460	36 289	15 910	127 007	-	1 150 003
06 Атырауская область	914 146	478 485	34 291	14 745	149 463	-	1 097 900
07 Западно-Казахстанская область	901 465	471 878	33 349	14 539	133 172	-	1 067 986
08 Жамбылская область	893 530	467 737	33 246	14 414	126 228	-	1 053 004
09 Карагандинская область	946 375	495 369	35 223	15 262	133 531	-	1 115 129
10 Костанайская область	944 587	494 415	34 984	15 232	131 824	-	1 111 395
11 Кызылординская область	867 699	454 181	32 244	13 996	130 734	-	1 030 677
12 Мангистауская область	1 161 920	608 177	41 948	18 741	128 342	-	1 332 210
13 Туркестанская область	849 981	444 931	31 909	13 710	129 733	-	1 011 623
14 Павлодарская область	951 316	497 988	35 205	15 342	137 957	-	1 124 478
15 Северо-Казахстанская область	964 059	504 598	35 503	15 551	137 843	-	1 137 405
16 Восточно-Казахстанская область	1 037 897	543 303	38 280	16 739	133 532	-	1 209 709
17 город Шымкент	930 487	487 103	34 572	15 012	131 912	-	1 096 971

## Окончание таблицы 8723-0101-0404

1	2	3	4	5	6	7	8
18 область Абай	978 827	512 398	36 335	15 791	133 524	-	1 148 686
19 область Жетісу	932 432	488 066	34 604	15 041	127 023	-	1 094 059
20 область Ұлытау	994 667	520 616	36 366	16 043	140 420	-	1 171 453

**Подгруппа 8723-0101-05 - Окраска стен каменных и бетонных оштукатуренных раствором из сухих смесей и отделанных сухой смесью**

**Таблица 8723-0101-0501 - акриловым водоземulsionным составом за один раз**

Описание:

1. Смесей сухие - гипсовые штукатурки стандартные.
2. Смесей сухие шпатлевочные гипсовые М25.
3. Краска на основе водной акриловой дисперсии матовая протирающаяся для внутренних работ.

Состав работ:

1. Оштукатуривание стен сухими смесями на гипсовой основе толщиной до 10 мм.
2. Отделка оштукатуренных поверхностей сухими смесями на гипсовой основе.
3. Окраска акриловым водоземulsionным составом за один раз.

**Измеритель: 100 м<sup>2</sup>**

Регионы	Затраты на труд рабочих	Оплата труда рабочих (в составе затрат на труд рабочих)	Машины и механизмы	Оплата труда машинистов (в составе машин и механизмов)	Материалы, изделия и конструкции	Оборудование	Показатель стоимости (сумма гр.2,4,6,7)
1	2	3	4	5	6	7	8
01 город Астана	907 184	474 886	7 815	2 394	161 618	-	1 076 617
02 город Алматы	875 379	458 203	7 409	2 310	161 583	-	1 044 371
03 Акмолинская область	821 096	429 782	7 404	2 166	161 547	-	990 047
04 Актюбинская область	752 098	393 637	7 057	1 984	161 632	-	920 787
05 Алматинская область	837 536	438 409	7 206	2 210	161 526	-	1 006 268
06 Атырауская область	776 113	406 246	7 003	2 048	161 623	-	944 739
07 Западно-Казахстанская область	765 278	400 571	6 816	2 019	161 611	-	933 705

## Окончание таблицы 8723-0101-0501

1	2	3	4	5	6	7	8
08 Жамбылская область	758 603	397 093	6 687	2 002	161 522	-	926 812
09 Карагандинская область	803 457	420 538	7 200	2 120	161 742	-	972 399
10 Костанайская область	801 927	419 744	7 132	2 116	161 674	-	970 733
11 Кызылординская область	736 660	385 599	6 626	1 944	161 496	-	904 782
12 Мангистауская область	986 384	516 317	7 865	2 603	161 686	-	1 155 935
13 Туркестанская область	721 600	377 737	6 516	1 904	161 519	-	889 635
14 Павлодарская область	807 612	422 760	7 163	2 131	161 616	-	976 391
15 Северо-Казахстанская область	818 601	428 468	7 181	2 160	161 650	-	987 432
16 Восточно-Казахстанская область	881 149	461 250	7 628	2 325	161 592	-	1 050 369
17 город Шымкент	790 112	413 564	6 886	2 085	161 684	-	958 682
18 область Абай	830 997	435 004	7 356	2 193	161 574	-	999 927
19 область Жетісу	791 750	414 405	6 993	2 089	161 561	-	960 304
20 область Ұлытау	844 479	442 026	7 273	2 228	161 472	-	1 013 224

Таблица 8723-0101-0502 - акриловым водоземulsionным составом за два раза

Описание:

1. Смеси сухие - гипсовые штукатурки стандартные.
2. Смеси сухие шпатлевочные гипсовые М25.
3. Краска на основе водной акриловой дисперсии матовая протирающаяся для внутренних работ.

Состав работ:

1. Оштукатуривание стен сухими смесями на гипсовой основе толщиной до 10 мм.
2. Отделка оштукатуренных поверхностей сухими смесями на гипсовой основе.
3. Окраска акриловым водоземulsionным составом за два раза.



Измеритель: 100 м2

Регионы	Затраты на труд рабочих	Оплата труда рабочих (в составе затрат на труд рабочих)	Машины и механизмы	Оплата труда машинистов (в составе машин и механизмов)	Материалы, изделия и конструкции	Оборудование	Показатель стоимости (сумма гр.2,4,6,7)
1	2	3	4	5	6	7	8
01 город Астана	972 031	508 829	7 929	2 435	166 483	-	1 146 443
02 город Алматы	937 945	490 950	7 519	2 349	166 448	-	1 111 912
03 Акмолинская область	879 775	460 499	7 510	2 204	166 412	-	1 053 697
04 Актюбинская область	805 857	421 771	7 157	2 018	166 497	-	979 511
05 Алматинская область	897 410	469 748	7 313	2 248	166 391	-	1 071 114
06 Атырауская область	831 589	435 283	7 104	2 083	166 488	-	1 005 181
07 Западно-Казахстанская область	819 980	429 203	6 916	2 054	166 477	-	993 373
08 Жамбылская область	812 841	425 482	6 785	2 036	166 387	-	986 013
09 Карагандинская область	860 901	450 605	7 305	2 157	166 608	-	1 034 814
10 Костанайская область	859 244	449 749	7 237	2 152	166 539	-	1 033 020
11 Кызылординская область	789 310	413 157	6 723	1 977	166 362	-	962 395
12 Мангистауская область	1 056 886	553 221	7 985	2 648	166 552	-	1 231 423
13 Туркестанская область	773 178	404 734	6 611	1 937	166 384	-	946 173
14 Павлодарская область	865 339	452 974	7 268	2 168	166 481	-	1 039 088
15 Северо-Казахстанская область	877 102	459 091	7 287	2 197	166 516	-	1 050 905
16 Восточно-Казахстанская область	944 132	494 218	7 739	2 365	166 458	-	1 118 329
17 город Шымкент	846 576	443 122	6 987	2 121	166 550	-	1 020 113
18 область Абай	890 399	466 098	7 464	2 231	166 439	-	1 064 302
19 область Жетісу	848 325	444 018	7 096	2 125	166 427	-	1 021 848
20 область Ұлытау	904 844	473 622	7 381	2 267	166 337	-	1 078 562

Таблица 8723-0101-0503 - поливинилацетатным водоземulsionным составом

Описание:

1. Смеси сухие - гипсовые штукатурки стандартные.
2. Смеси сухие шпатлевочные гипсовые М25.
3. Водоземulsionная краска.

Состав работ:

1. Оштукатуривание стен сухими смесями на гипсовой основе толщиной до 10 мм. 2. Отделка оштукатуренных поверхностей сухими смесями на гипсовой основе. 3. Окраска поливинилацетатным водоземulsionным составом улучшенная.

*Измеритель: 100 м2*

Регионы	Затраты на труд рабочих	Оплата труда рабочих (в составе затрат на труд рабочих)	Машины и механизмы	Оплата труда машинистов (в составе машин и механизмов)	Материалы, изделия и конструкции	Оборудование	Показатель стоимости (сумма гр.2,4,6,7)
1	2	3	4	5	6	7	8
01 город Астана	1 022 297	535 154	9 183	2 884	171 151	-	1 202 631
02 город Алматы	986 482	516 361	8 728	2 783	171 115	-	1 166 325
03 Акмолинская область	925 341	484 326	8 677	2 611	171 079	-	1 105 097
04 Актюбинская область	847 540	443 595	8 247	2 391	171 164	-	1 026 951
05 Алматинская область	943 747	494 015	8 483	2 663	171 058	-	1 123 288
06 Атырауская область	874 594	457 797	8 212	2 467	171 155	-	1 053 961
07 Западно-Казахстанская область	862 362	451 383	8 019	2 433	171 144	-	1 041 525
08 Жамбылская область	854 840	447 468	7 860	2 412	171 054	-	1 033 754
09 Карагандинская область	905 383	473 878	8 453	2 555	171 275	-	1 085 111
10 Костанайская область	903 678	472 998	8 383	2 549	171 206	-	1 083 267
11 Кызылординская область	830 137	434 532	7 791	2 342	171 029	-	1 008 957
12 Мангистауская область	1 111 522	581 826	9 290	3 136	171 219	-	1 292 031
13 Туркестанская область	813 156	425 667	7 648	2 294	171 052	-	991 856
14 Павлодарская область	910 075	476 400	8 421	2 568	171 149	-	1 089 645
15 Северо-Казахстанская область	922 523	482 860	8 450	2 602	171 183	-	1 102 156
16 Восточно-Казахстанская область	992 949	519 775	8 967	2 802	171 125	-	1 173 041
17 город Шымкент	890 422	466 049	8 094	2 512	171 217	-	1 069 733
18 область Абай	936 429	490 194	8 640	2 643	171 107	-	1 116 176
19 область Жетісу	892 274	467 011	8 219	2 517	171 094	-	1 071 587
20 область Ұлытау	951 631	498 119	8 571	2 685	171 004	-	1 131 206

**Таблица 8723-0101-0504 - масляным составом**Описание:

1. Смеси сухие - гипсовые штукатурки стандартные.
2. Смеси сухие шпатлевочные гипсовые М25.
3. Цветная масляная краска.

Состав работ:

1. Оштукатуривание стен сухими смесями на гипсовой основе толщиной до 10 мм.
2. Отделка оштукатуренных поверхностей сухими смесями на гипсовой основе.
3. Окраска масляным составом улучшенная.

**Измеритель: 100 м2**

Регионы	Затраты на труд рабочих	Оплата труда рабочих (в составе затрат на труд рабочих)	Машины и механизмы	Оплата труда машинистов (в составе машин и механизмов)	Материалы, изделия и конструкции	Оборудование	Показатель стоимости (сумма гр.2,4,6,7)
1	2	3	4	5	6	7	8
01 город Астана	1 075 221	562 860	8 710	2 713	180 814	-	1 264 745
02 город Алматы	1 037 539	543 090	8 272	2 618	180 785	-	1 226 596
03 Акмолинская область	973 196	509 411	8 237	2 455	180 742	-	1 162 175
04 Актюбинская область	891 422	466 560	7 836	2 249	180 838	-	1 080 096
05 Алматинская область	992 751	519 649	8 042	2 505	180 728	-	1 181 521
06 Атырауская область	919 891	481 501	7 794	2 321	180 832	-	1 108 517
07 Западно-Казахстанская область	907 079	474 806	7 604	2 289	180 820	-	1 095 503
08 Жамбылская область	899 083	470 644	7 455	2 269	180 723	-	1 087 261
09 Карагандинская область	952 254	498 426	8 020	2 403	180 938	-	1 141 212
10 Костанайская область	950 516	497 504	7 952	2 398	180 875	-	1 139 343
11 Кызылординская область	873 163	457 051	7 389	2 203	180 699	-	1 061 251
12 Мангистауская область	1 169 172	611 987	8 797	2 950	180 896	-	1 358 865
13 Туркестанская область	855 307	447 729	7 257	2 158	180 722	-	1 043 286
14 Павлодарская область	957 260	501 113	7 987	2 415	180 811	-	1 146 058
15 Северо-Казахстанская область	970 246	507 830	8 012	2 448	180 849	-	1 159 107
16 Восточно-Казахстанская область	1 044 401	546 712	8 504	2 635	180 798	-	1 233 703
17 город Шымкент	936 471	490 188	7 676	2 363	180 888	-	1 125 035

## Окончание таблицы 8723-0101-0504

1	2	3	4	5	6	7	8
18 область Абай	984 946	515 602	8 197	2 485	180 780	-	1 173 923
19 область Жетісу	938 448	491 193	7 796	2 367	180 764	-	1 127 008
20 область Ұлытау	1 000 909	523 899	8 123	2 525	180 667	-	1 189 699

**Группа 2 Облицовка стен каменных и бетонных****Подгруппа 8723-0102-01 - Облицовка стен каменных и бетонных по простой штукатурке цементно-известковым раствором****Таблица 8723-0102-0101 - керамической плиткой на цементном растворе**Описание:

1. Раствор готовый отделочный тяжелый, цементно-известковый 1:1:6.
2. Плитки керамические.

Состав работ:

1. Оштукатуривание цементно-известковым раствором по камню и бетону простое.
2. Облицовка керамической плиткой на цементном растворе.

**Измеритель: 100 м2**

Регионы	Затраты на труд рабочих	Оплата труда рабочих (в составе затрат на труд рабочих)	Машины и механизмы	Оплата труда машинистов (в составе машин и механизмов)	Материалы, изделия и конструкции	Оборудование	Показатель стоимости (сумма гр.2,4,6,7)
1	2	3	4	5	6	7	8
01 город Астана	1 673 040	875 708	41 632	18 378	78 784	-	1 793 456
02 город Алматы	1 614 116	844 922	39 930	17 735	68 644	-	1 722 690
03 Акмолинская область	1 514 178	792 626	38 230	16 639	74 924	-	1 627 332
04 Актюбинская область	1 386 704	725 876	35 575	15 234	78 713	-	1 500 992
05 Алматинская область	1 544 936	808 678	38 361	16 969	70 091	-	1 653 388
06 Атырауская область	1 431 102	749 143	36 181	15 726	115 175	-	1 582 458
07 Западно-Казахстанская область	1 411 541	738 885	35 233	15 507	82 486	-	1 529 260
08 Жамбылская область	1 398 920	732 304	35 138	15 373	68 516	-	1 502 574

## Окончание таблицы 8723-0102-0101

1	2	3	4	5	6	7	8
09 Карагандинская область	1 481 732	775 560	37 168	16 278	82 718	-	1 601 618
10 Костанайская область	1 478 992	774 155	36 936	16 245	79 416	-	1 595 344
11 Кызылординская область	1 358 614	711 246	34 061	14 928	77 459	-	1 470 134
12 Мангистауская область	1 818 930	952 211	44 441	19 989	72 741	-	1 936 112
13 Туркестанская область	1 331 069	696 757	33 701	14 622	75 473	-	1 440 243
14 Павлодарская область	1 489 597	779 773	37 172	16 363	92 061	-	1 618 830
15 Северо-Казахстанская область	1 509 260	790 098	37 507	16 586	91 933	-	1 638 700
16 Восточно-Казахстанская область	1 625 425	850 777	40 426	17 853	82 956	-	1 748 807
17 город Шымкент	1 457 039	762 715	36 542	16 011	79 711	-	1 573 292
18 область Абай	1 532 649	802 388	38 352	16 842	83 046	-	1 654 047
19 область Жетісу	1 460 113	764 234	36 550	16 042	70 122	-	1 566 785
20 область Ұлытау	1 557 511	815 241	38 446	17 111	96 700	-	1 692 657

Таблица 8723-0102-0101.1 - Основные материальные ресурсы, неучтенные в норме

Код ресурса	Наименование материала	Единица измерения	Норма расхода на измеритель
1	2	3	4
232-201-0101	Плитка керамическая глазурованная для внутренней облицовки стен, I сорта ГОСТ 6141-91 гладкая одноцветная	м2	100

## Таблица 8723-0102-0102 - керамической плиткой на клее из сухих смесей

Описание:

1. Раствор готовый отделочный тяжелый, цементно-известковый 1:1:6.
2. Плитки керамические.

Состав работ:

1. Оштукатуривание цементно-известковым раствором по камню и бетону простое.
2. Облицовка керамической плиткой на клее из сухих смесей.

Измеритель: 100 м2

Регионы	Затраты на труд рабочих	Оплата труда рабочих (в составе затрат на труд рабочих)	Машины и механизмы	Оплата труда машинистов (в составе машин и механизмов)	Материалы, изделия и конструкции	Оборудование	Показатель стоимости (сумма гр.2,4,6,7)
1	2	3	4	5	6	7	8
01 город Астана	1 317 762	689 818	45 996	20 741	80 850	-	1 444 608
02 город Алматы	1 271 640	665 609	44 135	20 015	75 607	-	1 391 382
03 Акмолинская область	1 192 956	624 425	42 130	18 778	78 730	-	1 313 816
04 Актюбинская область	1 092 317	571 803	39 098	17 193	80 624	-	1 212 039
05 Алматинская область	1 216 778	636 903	42 365	19 151	76 365	-	1 335 508
06 Атырауская область	1 127 298	590 098	39 846	17 748	98 771	-	1 265 915
07 Западно-Казахстанская область	1 111 661	581 965	38 857	17 501	82 485	-	1 233 003
08 Жамбылская область	1 102 100	576 913	38 713	17 350	75 589	-	1 216 402
09 Карагандинская область	1 167 056	610 946	40 984	18 371	82 809	-	1 290 849
10 Костанайская область	1 164 986	609 796	40 748	18 334	81 107	-	1 286 841
11 Кызылординская область	1 070 202	560 196	37 532	16 847	80 105	-	1 187 839
12 Мангистауская область	1 433 019	750 153	49 235	22 559	77 733	-	1 559 987
13 Туркестанская область	1 048 448	548 759	37 075	16 502	79 094	-	1 164 617
14 Павлодарская область	1 173 335	614 235	41 015	18 467	87 386	-	1 301 736
15 Северо-Казахстанская область	1 189 275	622 516	41 413	18 719	87 149	-	1 317 837
16 Восточно-Казахстанская область	1 280 408	670 221	44 655	20 148	82 857	-	1 407 920
17 город Шымкент	1 147 939	600 862	40 281	18 070	81 197	-	1 269 417
18 область Абай	1 207 424	632 084	42 315	19 008	82 857	-	1 332 596
19 область Жетісу	1 150 068	601 969	40 307	18 104	76 365	-	1 266 740
20 область Ұлытау	1 226 791	642 113	42 494	19 311	89 830	-	1 359 115

Таблица 8723-0102-0102.1 - Основные материальные ресурсы, неучтенные в норме

Код ресурса	Наименование материала	Единица измерения	Норма расхода на измеритель
1	2	3	4
232-201-0101	Плитка керамическая глазурованная для внутренней облицовки стен, I сорта ГОСТ 6141-91 гладкая одноцветная	м2	100

**Подгруппа 8723-0102-02 - Облицовка стен каменных и бетонных по улучшенной штукатурке цементно-известковым раствором**  
**Таблица 8723-0102-0201 - керамической плиткой на цементном растворе**

Описание:

1. Раствор готовый отделочный тяжелый, цементно-известковый 1:1:6.
2. Плитки керамические.

Состав работ:

1. Оштукатуривание цементно-известковым раствором по камню и бетону улучшенное.
2. Облицовка керамической плиткой на цементном растворе.

**Измеритель: 100 м<sup>2</sup>**

Регионы	Затраты на труд рабочих	Оплата труда рабочих (в составе затрат на труд рабочих)	Машины и механизмы	Оплата труда машинистов (в составе машин и механизмов)	Материалы, изделия и конструкции	Оборудование	Показатель стоимости (сумма гр.2,4,6,7)
1	2	3	4	5	6	7	8
01 город Астана	1 753 884	917 996	43 275	19 031	90 164	-	1 887 323
02 город Алматы	1 692 065	885 704	41 512	18 365	78 778	-	1 812 355
03 Акмолинская область	1 587 267	830 873	39 749	17 230	85 803	-	1 712 819
04 Актюбинская область	1 453 691	760 922	36 996	15 776	90 043	-	1 580 730
05 Алматинская область	1 619 486	847 704	39 888	17 572	80 406	-	1 739 780
06 Атырауская область	1 500 227	785 329	37 626	16 285	130 831	-	1 668 684
07 Западно-Казахстанская область	1 479 662	774 522	36 652	16 058	94 260	-	1 610 574
08 Жамбылская область	1 466 625	767 711	36 546	15 920	78 646	-	1 581 817
09 Карагандинская область	1 553 419	813 077	38 653	16 857	94 567	-	1 686 639
10 Костанайская область	1 550 358	811 547	38 414	16 823	90 864	-	1 679 636
11 Кызылординская область	1 424 151	745 543	35 436	15 459	88 666	-	1 548 253
12 Мангистауская область	1 906 690	998 160	46 181	20 699	83 355	-	2 036 226
13 Туркестанская область	1 395 291	730 367	35 057	15 142	86 439	-	1 516 787
14 Павлодарская область	1 561 473	817 355	38 659	16 945	104 979	-	1 705 111
15 Северо-Казахстанская область	1 582 118	828 259	39 007	17 176	104 819	-	1 725 944

## Окончание таблицы 8723-0102-0201

1	2	3	4	5	6	7	8
16 Восточно-Казахстанская область	1 703 882	891 833	42 026	18 487	94 819	-	1 840 727
17 город Шымкент	1 527 370	799 519	37 999	16 580	91 177	-	1 656 546
18 область Абай	1 606 672	841 116	39 879	17 441	94 909	-	1 741 460
19 область Жетісу	1 530 510	801 079	38 012	16 612	80 437	-	1 648 959
20 область Ұлытау	1 632 756	854 633	39 981	17 720	110 220	-	1 782 957

Таблица 8723-0102-0201.1 - Основные материальные ресурсы, неучтенные в норме

Код ресурса	Наименование материала	Единица измерения	Норма расхода на измеритель
1	2	3	4
232-201-0101	Плитка керамическая глазурованная для внутренней облицовки стен, I сорта ГОСТ 6141-91 гладкая одноцветная	м2	100

Таблица 8723-0102-0202 - керамической плиткой на клее из сухих смесей

Описание:

1. Раствор готовый отделочный тяжелый, цементно-известковый 1:1:6.
2. Плитки керамические.

Состав работ:

1. Оштукатуривание цементно-известковым раствором по камню и бетону улучшенное.
2. Облицовка керамической плиткой на клее из сухих смесей.

**Измеритель: 100 м2**

Регионы	Затраты на труд рабочих	Оплата труда рабочих (в составе затрат на труд рабочих)	Машины и механизмы	Оплата труда машинистов (в составе машин и механизмов)	Материалы, изделия и конструкции	Оборудование	Показатель стоимости (сумма гр.2,4,6,7)
1	2	3	4	5	6	7	8
01 город Астана	1 398 606	732 106	47 639	21 394	92 229	-	1 538 474



Окончание таблицы 8723-0102-0202

1	2	3	4	5	6	7	8
02 город Алматы	1 349 589	706 391	45 717	20 645	85 740	-	1 481 046
03 Акмолинская область	1 266 045	662 672	43 650	19 370	89 608	-	1 399 303
04 Актюбинская область	1 159 305	606 850	40 519	17 734	91 954	-	1 291 778
05 Алматинская область	1 291 328	675 929	43 892	19 754	86 680	-	1 421 900
06 Атырауская область	1 196 422	626 284	41 291	18 307	114 427	-	1 352 140
07 Западно-Казахстанская область	1 179 782	617 602	40 276	18 052	94 259	-	1 314 317
08 Жамбылская область	1 169 805	612 320	40 121	17 896	85 719	-	1 295 645
09 Карагандинская область	1 238 744	648 463	42 469	18 950	94 658	-	1 375 871
10 Костанайская область	1 236 352	647 187	42 227	18 911	92 555	-	1 371 134
11 Кызылординская область	1 135 738	594 493	38 906	17 378	91 312	-	1 265 956
12 Мангистауская область	1 520 779	796 102	50 976	23 269	88 347	-	1 660 102
13 Туркестанская область	1 112 669	582 369	38 431	17 022	90 059	-	1 241 159
14 Павлодарская область	1 245 212	651 817	42 502	19 049	100 303	-	1 388 017
15 Северо-Казахстанская область	1 262 134	660 677	42 914	19 309	100 036	-	1 405 084
16 Восточно-Казахстанская область	1 358 865	711 277	46 256	20 783	94 719	-	1 499 840
17 город Шымкент	1 218 270	637 665	41 738	18 639	92 663	-	1 352 671
18 область Абай	1 281 447	670 813	43 842	19 606	94 719	-	1 420 008
19 область Жетісу	1 220 465	638 814	41 769	18 674	86 680	-	1 348 914
20 область Ұлытау	1 302 036	681 506	44 029	19 920	103 350	-	1 449 415

Таблица 8723-0102-0202.1 - Основные материальные ресурсы, неучтенные в норме

Код ресурса	Наименование материала	Единица измерения	Норма расхода на измеритель
1	2	3	4
232-201-0101	Плитка керамическая глазурованная для внутренней облицовки стен, I сорта ГОСТ 6141-91 гладкая одноцветная	м2	100

**Подгруппа 8723-0102-03 - Облицовка стен каменных и бетонных по высококачественной штукатурке цементно-известковым раствором**

**Таблица 8723-0102-0301 - керамической плиткой на цементном растворе**

Описание:

1. Раствор готовый отделочный тяжелый, цементно-известковый 1:1:6.

## 2. Плитки керамические.

Состав работ:

1. Оштукатуривание цементно-известковым раствором по камню и бетону высококачественное.

2. Облицовка керамической плиткой на цементном растворе.

*Измеритель: 100 м2*

Регионы	Затраты на труд рабочих	Оплата труда рабочих (в составе затрат на труд рабочих)	Машины и механизмы	Оплата труда машинистов (в составе машин и механизмов)	Материалы, изделия и конструкции	Оборудование	Показатель стоимости (сумма гр.2,4,6,7)
1	2	3	4	5	6	7	8
01 город Астана	2 091 801	1 094 866	44 394	19 476	105 658	-	2 241 853
02 город Алматы	2 018 270	1 056 456	42 591	18 795	92 092	-	2 152 953
03 Акмолинская область	1 893 128	990 975	40 786	17 634	100 422	-	2 034 336
04 Актюбинская область	1 733 727	907 571	37 965	16 145	105 451	-	1 877 143
05 Алматинская область	1 931 297	1 010 991	40 928	17 983	94 039	-	2 066 264
06 Атырауская область	1 789 247	936 652	38 611	16 666	153 811	-	1 981 669
07 Западно-Казахстанская область	1 764 544	923 706	37 619	16 434	110 446	-	1 912 609
08 Жамбылская область	1 749 103	915 610	37 506	16 292	91 954	-	1 878 563
09 Карагандинская область	1 852 662	969 734	39 666	17 251	110 882	-	2 003 210
10 Костанайская область	1 849 053	967 929	39 423	17 216	106 479	-	1 994 955
11 Кызылординская область	1 698 561	889 209	36 374	15 820	103 859	-	1 838 794
12 Мангистауская область	2 274 159	1 190 520	47 368	21 183	97 511	-	2 419 038
13 Туркестанская область	1 664 161	871 139	35 981	15 496	101 210	-	1 801 352
14 Павлодарская область	1 862 318	974 898	39 673	17 342	123 166	-	2 025 157
15 Северо-Казахстанская область	1 887 204	987 951	40 030	17 578	122 951	-	2 050 185
16 Восточно-Казахстанская область	2 032 197	1 063 720	43 118	18 920	111 160	-	2 186 475
17 город Шымкент	1 821 689	953 580	38 992	16 968	106 823	-	1 967 504
18 область Абай	1 916 422	1 003 232	40 920	17 849	111 250	-	2 068 592
19 область Жетісу	1 825 410	955 515	39 008	17 001	94 070	-	1 958 488
20 область Ұлытау	1 947 320	1 019 309	41 027	18 134	129 462	-	2 117 809

Таблица 8723-0102-0301.1 - Основные материальные ресурсы, неучтенные в норме

Код ресурса	Наименование материала	Единица измерения	Норма расхода на измеритель
1	2	3	4
232-201-0101	Плитка керамическая глазурованная для внутренней облицовки стен, I сорта ГОСТ 6141-91 гладкая одноцветная	м2	100

Таблица 8723-0102-0302 - керамической плиткой на клее из сухих смесей

Описание:

1. Раствор готовый отделочный тяжелый, цементно-известковый 1:1:6.
2. Плитки керамические.

Состав работ:

1. Оштукатуривание цементно-известковым раствором по камню и бетону высококачественное.
2. Облицовка керамической плиткой на клее из сухих смесей.

*Измеритель: 100 м2*

Регионы	Затраты на труд рабочих	Оплата труда рабочих (в составе затрат на труд рабочих)	Машины и механизмы	Оплата труда машинистов (в составе машин и механизмов)	Материалы, изделия и конструкции	Оборудование	Показатель стоимости (сумма гр.2,4,6,7)
1	2	3	4	5	6	7	8
01 город Астана	1 736 523	908 975	48 758	21 839	107 724	-	1 893 005
02 город Алматы	1 675 794	877 143	46 796	21 075	99 055	-	1 821 645
03 Акмолинская область	1 571 906	822 774	44 686	19 773	104 228	-	1 720 820
04 Актюбинская область	1 439 341	753 498	41 488	18 104	107 362	-	1 588 191
05 Алматинская область	1 603 139	839 217	44 932	20 165	100 313	-	1 748 384
06 Атырауская область	1 485 442	777 607	42 277	18 688	137 407	-	1 665 126
07 Западно-Казахстанская область	1 464 664	766 786	41 243	18 428	110 445	-	1 616 352
08 Жамбылская область	1 452 283	760 219	41 081	18 269	99 028	-	1 592 392
09 Карагандинская область	1 537 986	805 120	43 482	19 344	110 973	-	1 692 441

## Окончание таблицы 8723-0102-0302

1	2	3	4	5	6	7	8
10 Костанайская область	1 535 047	803 570	43 235	19 305	108 170	-	1 686 452
11 Кызылординская область	1 410 148	738 160	39 844	17 740	106 505	-	1 556 497
12 Мангистауская область	1 888 248	988 462	52 162	23 753	102 504	-	2 042 914
13 Туркестанская область	1 381 539	723 141	39 355	17 376	104 830	-	1 525 724
14 Павлодарская область	1 546 057	809 360	43 516	19 445	118 491	-	1 708 064
15 Северо-Казахстанская область	1 567 220	820 369	43 937	19 710	118 168	-	1 729 325
16 Восточно-Казахстанская область	1 687 180	883 163	47 347	21 215	111 060	-	1 845 587
17 город Шымкент	1 512 589	791 726	42 731	19 027	108 310	-	1 663 630
18 область Абай	1 591 197	832 928	44 883	20 015	111 060	-	1 747 140
19 область Жетісу	1 515 365	793 250	42 765	19 063	100 313	-	1 658 443
20 область Ұлытау	1 616 600	846 181	45 075	20 334	122 592	-	1 784 267

Таблица 8723-0102-0302.1 - Основные материальные ресурсы, неучтенные в норме

Код ресурса	Наименование материала	Единица измерения	Норма расхода на измеритель
1	2	3	4
232-201-0101	Плитка керамическая глазурованная для внутренней облицовки стен, I сорта ГОСТ 6141-91 гладкая одноцветная	м2	100

**Подгруппа 8723-0102-04 - Облицовка стен каменных и бетонных оштукатуренных цементно-известковым раствором и отделанных сухой смесью****Таблица 8723-0102-0401 - керамической плиткой на клее из сухих смесей**Описание:

1. Раствор готовый отделочный тяжелый, цементно-известковый 1:1:6.
2. Смеси сухие шпатлевочные гипсовые М25.
3. Плитки керамические.

Состав работ:

1. Оштукатуривание цементно-известковым раствором по камню и бетону.
2. Отделка оштукатуренных поверхностей сухими смесями на гипсовой основе.
3. Облицовка керамической плиткой на клее из сухих смесей.

Измеритель: 100 м2

Регионы	Затраты на труд рабочих	Оплата труда рабочих (в составе затрат на труд рабочих)	Машины и механизмы	Оплата труда машинистов (в составе машин и механизмов)	Материалы, изделия и конструкции	Оборудование	Показатель стоимости (сумма гр.2,4,6,7)
1	2	3	4	5	6	7	8
01 город Астана	1 543 610	808 046	48 591	21 525	128 968	-	1 721 169
02 город Алматы	1 489 569	779 683	46 591	20 772	123 712	-	1 659 872
03 Акмолинская область	1 397 356	731 430	44 592	19 488	126 821	-	1 568 769
04 Актюбинская область	1 279 560	669 803	41 448	17 843	128 748	-	1 449 756
05 Алматинская область	1 425 354	746 075	44 755	19 874	124 449	-	1 594 558
06 Атырауская область	1 320 526	691 237	42 173	18 419	146 891	-	1 509 590
07 Западно-Казахстанская область	1 302 217	681 716	41 118	18 162	130 601	-	1 473 936
08 Жамбылская область	1 290 946	675 774	40 932	18 006	123 671	-	1 455 549
09 Карагандинская область	1 367 075	715 644	43 375	19 066	130 975	-	1 541 425
10 Костанайская область	1 364 659	714 302	43 115	19 027	129 246	-	1 537 020
11 Кызылординская область	1 253 625	656 207	39 730	17 484	128 178	-	1 421 533
12 Мангистауская область	1 678 638	878 713	51 839	23 411	125 878	-	1 856 355
13 Туркестанская область	1 228 122	642 812	39 239	17 126	127 175	-	1 394 536
14 Павлодарская область	1 374 430	719 510	43 392	19 165	135 503	-	1 553 325
15 Северо-Казахстанская область	1 393 061	729 175	43 795	19 426	135 280	-	1 572 136
16 Восточно-Казахстанская область	1 499 798	785 067	47 187	20 910	130 965	-	1 677 950
17 город Шымкент	1 344 626	703 828	42 566	18 753	129 340	-	1 516 532
18 область Абай	1 414 323	740 396	44 758	19 726	130 958	-	1 590 039
19 область Жетісу	1 347 181	705 144	42 628	18 789	124 462	-	1 514 271
20 область Ұлытау	1 437 034	752 154	44 904	20 041	137 893	-	1 619 831

Таблица 8723-0102-0401.1 - Основные материальные ресурсы, неучтенные в норме

Код ресурса	Наименование материала	Единица измерения	Норма расхода на измеритель
1	2	3	4
232-201-0101	Плитка керамическая глазурованная для внутренней облицовки стен, I сорта ГОСТ 6141-91 гладкая одноцветная	м2	100

**Подгруппа 8723-0102-05 - Облицовка стен каменных и бетонных оштукатуренных раствором из сухих смесей и отделанных сухой смесью**

**Таблица 8723-0102-0501 - керамической плиткой на клее из сухих смесей**

Описание:

1. Смеси сухие - гипсовые штукатурки стандартные.
2. Смеси сухие шпатлевочные гипсовые М25.
3. Плитки керамические.

Состав работ:

1. Оштукатуривание стен сухими смесями на гипсовой основе толщиной до 10 мм.
2. Отделка оштукатуренных поверхностей сухими смесями на гипсовой основе.
3. Облицовка керамической плиткой на клее из сухих смесей.

*Измеритель: 100 м2*

Регионы	Затраты на труд рабочих	Оплата труда рабочих (в составе затрат на труд рабочих)	Машины и механизмы	Оплата труда машинистов (в составе машин и механизмов)	Материалы, изделия и конструкции	Оборудование	Показатель стоимости (сумма гр.2,4,6,7)
1	2	3	4	5	6	7	8
01 город Астана	1 566 168	819 851	17 872	7 006	178 271	-	1 762 311
02 город Алматы	1 511 365	791 083	17 104	6 761	178 222	-	1 706 691
03 Акмолинская область	1 417 889	742 089	16 571	6 343	178 189	-	1 612 649
04 Актюбинская область	1 298 249	679 591	15 499	5 808	178 266	-	1 492 014
05 Алматинская область	1 445 836	756 838	16 508	6 469	178 170	-	1 640 514
06 Атырауская область	1 339 777	701 331	15 677	5 995	178 258	-	1 533 712
07 Западно-Казахстанская область	1 321 074	691 547	15 373	5 912	178 248	-	1 514 695
08 Жамбылская область	1 309 835	685 623	15 141	5 861	178 167	-	1 503 143
09 Карагандинская область	1 387 052	726 065	16 173	6 206	178 377	-	1 581 602
10 Костанайская область	1 384 470	724 694	16 083	6 193	178 294	-	1 578 847
11 Кызылординская область	1 271 825	665 740	14 875	5 691	178 143	-	1 464 843
12 Мангистауская область	1 702 917	891 458	18 687	7 620	178 429	-	1 900 033
13 Туркестанская область	1 245 938	652 146	14 587	5 574	178 164	-	1 438 689

## Окончание таблицы 8723-0102-0501

1	2	3	4	5	6	7	8
14 Павлодарская область	1 394 345	729 906	16 174	6 238	178 355	-	1 588 874
15 Северо-Казахстанская область	1 413 500	739 894	16 304	6 323	178 283	-	1 608 087
16 Восточно-Казахстанская область	1 521 598	796 469	17 411	6 806	178 230	-	1 717 239
17 город Шымкент	1 364 384	714 086	15 670	6 104	178 314	-	1 558 368
18 область Абай	1 434 896	751 141	16 619	6 420	178 214	-	1 629 729
19 область Жетісу	1 366 913	715 438	15 821	6 115	178 203	-	1 560 937
20 область Ұлытау	1 458 004	763 163	16 661	6 523	178 141	-	1 652 806

Таблица 8723-0102-0501.1 - Основные материальные ресурсы, неучтенные в норме

Код ресурса	Наименование материала	Единица измерения	Норма расхода на измеритель
1	2	3	4
232-201-0101	Плитка керамическая глазурованная для внутренней облицовки стен, I сорта ГОСТ 6141-91 гладкая одноцветная	м2	100

**Группа 3 Оклеяка стен каменных и бетонных****Подгруппа 8723-0103-01 - Оклеяка стен каменных и бетонных по улучшенной штукатурке цементно-известковым раствором****Таблица 8723-0103-0101 - обоями**Описание:

1. Раствор готовый отделочный тяжелый, цементно-известковый 1:1:6.
2. Обои.

Состав работ:

1. Оштукатуривание цементно-известковым раствором по камню и бетону улучшенное.
2. Оклеяка обоями по подготовленной поверхности.

Измеритель: 100 м2

Регионы	Затраты на труд рабочих	Оплата труда рабочих (в составе затрат на труд рабочих)	Машины и механизмы	Оплата труда машинистов (в составе машин и механизмов)	Материалы, изделия и конструкции	Оборудование	Показатель стоимости (сумма гр.2,4,6,7)
1	2	3	4	5	6	7	8
01 город Астана	647 714	339 027	36 802	16 540	58 905	-	743 421
02 город Алматы	624 914	327 085	35 283	15 962	52 431	-	712 628
03 Акмолинская область	586 096	306 812	33 745	14 975	56 298	-	676 139
04 Актюбинская область	536 969	281 035	31 375	13 711	58 647	-	626 991
05 Алматинская область	598 034	313 032	33 870	15 272	53 369	-	685 273
06 Атырауская область	554 111	290 036	31 920	14 154	81 120	-	667 151
07 Западно-Казахстанская область	546 360	285 988	31 037	13 957	60 951	-	638 348
08 Жамбылская область	541 726	283 556	30 999	13 836	52 408	-	625 133
09 Карагандинская область	573 752	300 327	32 778	14 651	61 343	-	667 873
10 Костанайская область	572 476	299 676	32 564	14 621	59 259	-	664 299
11 Кызылординская область	525 877	275 267	29 996	13 436	58 000	-	613 873
12 Мангистауская область	704 191	368 610	39 367	17 990	54 929	-	798 487
13 Туркестанская область	515 187	269 672	29 709	13 160	56 748	-	601 644
14 Павлодарская область	576 616	301 811	32 776	14 727	66 893	-	676 285
15 Северо-Казахстанская область	584 351	305 874	33 073	14 928	66 729	-	684 153
16 Восточно-Казахстанская область	629 119	329 313	35 711	16 068	61 411	-	726 241
17 город Шымкент	563 979	295 234	32 266	14 410	59 358	-	655 603
18 область Абай	593 336	310 588	33 845	15 158	61 410	-	688 591
19 область Жетісу	565 123	295 810	32 243	14 438	53 371	-	650 737
20 область Ұлытау	602 946	315 588	33 914	15 401	70 018	-	706 878

Таблица 8723-0103-0101.1 - Основные материальные ресурсы, неучтенные в норме

Код ресурса	Наименование материала	Единица измерения	Норма расхода на измеритель
1	2	3	4
232-301-0101	Обои бумажные	м2	110



**Подгруппа 8723-0103-02 - Оклеивка стен каменных и бетонных оштукатуренных цементно-известковым раствором и отделанных сухой смесью**

**Таблица 8723-0103-0201 - обоями**

Описание:

1. Раствор готовый отделочный тяжелый, цементно-известковый 1:1:6.
2. Смеси сухие шпатлевочные гипсовые М25.
3. Обои.

Состав работ:

1. Оштукатуривание цементно-известковым раствором по камню и бетону.
2. Отделка оштукатуренных поверхностей сухими смесями на гипсовой основе.
3. Оклеивка стен обоями.

*Измеритель: 100 м2*

Регионы	Затраты на труд рабочих	Оплата труда рабочих (в составе затрат на труд рабочих)	Машины и механизмы	Оплата труда машинистов (в составе машин и механизмов)	Материалы, изделия и конструкции	Оборудование	Показатель стоимости (сумма гр.2,4,6,7)
1	2	3	4	5	6	7	8
01 город Астана	792 717	414 967	37 754	16 671	95 644	-	926 115
02 город Алматы	764 894	400 378	36 157	16 088	90 403	-	891 454
03 Акмолинская область	717 408	375 569	34 687	15 094	93 511	-	845 606
04 Актюбинская область	657 224	343 988	32 304	13 820	95 441	-	784 969
05 Алматинская область	732 060	383 178	34 733	15 393	91 138	-	857 931
06 Атырауская область	678 214	354 989	32 802	14 266	113 584	-	824 600
07 Западно-Казахстанская область	668 794	350 102	31 879	14 067	97 293	-	797 966
08 Жамбылская область	662 867	347 010	31 810	13 946	90 360	-	785 037
09 Карагандинская область	702 083	367 508	33 684	14 767	97 660	-	833 427
10 Костанайская область	700 782	366 791	33 452	14 737	95 951	-	830 185
11 Кызылординская область	643 763	336 980	30 819	13 542	94 866	-	769 448
12 Мангистауская область	862 050	451 222	40 230	18 132	92 459	-	994 739
13 Туркестанская область	630 640	330 116	30 517	13 264	93 864	-	755 021

## Окончание таблицы 8723-0103-0201

1	2	3	4	5	6	7	8
14 Павлодарская область	705 835	369 504	33 666	14 844	102 092	-	841 593
15 Северо-Казахстанская область	715 278	374 372	33 955	15 046	101 974	-	851 207
16 Восточно-Казахстанская область	770 052	403 102	36 642	16 195	97 657	-	904 351
17 город Шымкент	690 336	361 397	33 095	14 524	96 035	-	819 466
18 область Абай	726 212	380 171	34 761	15 278	97 649	-	858 622
19 область Жетісу	691 839	362 141	33 103	14 552	91 153	-	816 095
20 область Ұлытау	737 943	386 237	34 789	15 522	104 561	-	877 293

Таблица 8723-0103-0201.1 - Основные материальные ресурсы, неучтенные в норме

Код ресурса	Наименование материала	Единица измерения	Норма расхода на измеритель
1	2	3	4
232-301-0101	Обои бумажные	м2	110

**Подгруппа 8723-0103-03 - Оклеяка стен каменных и бетонных оштукатуренных раствором из сухих смесей и отделанных сухой смесью**

**Таблица 8723-0103-0301 - обоями**

Описание:

1. Смесей сухие - гипсовые штукатурки стандартные.
2. Смесей сухие шпатлевочные гипсовые М25.
- 3.Обои.

Состав работ:

1. Оштукатуривание стен сухими смесями на гипсовой основе толщиной до 10 мм.
2. Отделка оштукатуренных поверхностей сухими смесями на гипсовой основе.
3. Оклеяка стен обоями.

Измеритель: 100 м2

Регионы	Затраты на труд рабочих	Оплата труда рабочих (в составе затрат на труд рабочих)	Машины и механизмы	Оплата труда машинистов (в составе машин и механизмов)	Материалы, изделия и конструкции	Оборудование	Показатель стоимости (сумма гр.2,4,6,7)
1	2	3	4	5	6	7	8
01 город Астана	815 275	426 772	7 042	2 153	144 946	-	967 263
02 город Алматы	786 691	411 778	6 674	2 077	144 913	-	938 278
03 Акмолинская область	737 940	386 229	6 673	1 949	144 879	-	889 492
04 Актюбинская область	675 913	353 776	6 362	1 785	144 959	-	827 234
05 Алматинская область	752 542	393 941	6 492	1 988	144 860	-	903 894
06 Атырауская область	697 466	365 083	6 311	1 842	144 951	-	848 728
07 Западно-Казахстанская область	687 652	359 933	6 140	1 816	144 940	-	838 732
08 Жамбылская область	681 755	356 859	6 025	1 801	144 856	-	832 636
09 Карагандинская область	722 060	377 929	6 488	1 907	145 063	-	873 611
10 Костанайская область	720 594	377 183	6 426	1 903	144 999	-	872 019
11 Кызылординская область	661 964	346 514	5 969	1 748	144 832	-	812 765
12 Мангистауская область	886 329	463 966	7 084	2 341	145 011	-	1 038 424
13 Туркестанская область	648 456	339 449	5 871	1 713	144 853	-	799 180
14 Павлодарская область	725 750	379 900	6 454	1 917	144 944	-	877 148
15 Северо-Казахстанская область	735 717	385 092	6 469	1 943	144 977	-	887 163
16 Восточно-Казахстанская область	791 852	414 505	6 873	2 091	144 922	-	943 647
17 город Шымкент	710 093	371 654	6 204	1 875	145 009	-	861 306
18 область Абай	746 786	390 917	6 629	1 973	144 905	-	898 320
19 область Жетісу	711 572	372 434	6 301	1 879	144 893	-	862 766
20 область Ұлытау	758 914	397 246	6 551	2 004	144 809	-	910 274

Таблица 8723-0103-0301.1 - Основные материальные ресурсы, неучтенные в норме

Код ресурса	Наименование материала	Единица измерения	Норма расхода на измеритель
1	2	3	4
232-301-0101	Обои бумажные	м2	110

**Подраздел 2 Отделка стен из сборных конструкций****Группа 1 Окраска стен из сборных конструкций****Подгруппа 8723-0201-01 - Окраска стен из железобетонных панелей с отделкой сухой смесью****Таблица 8723-0201-0101 - акриловым водоэмульсионным составом за один раз**Описание:

1. Смеси сухие шпатлевочные гипсовые М25.
2. Краска на основе водной акриловой дисперсии матовая протирающаяся для внутренних работ.

Состав работ:

1. Отделка поверхностей сухими смесями на гипсовой основе.
2. Окраска акриловым водоэмульсионным составом за один раз.

**Измеритель: 100 м<sup>2</sup>**

Регионы	Затраты на труд рабочих	Оплата труда рабочих (в составе затрат на труд рабочих)	Машины и механизмы	Оплата труда машинистов (в составе машин и механизмов)	Материалы, изделия и конструкции	Оборудование	Показатель стоимости (сумма гр.2,4,6,7)
1	2	3	4	5	6	7	8
01 город Астана	454 445	237 887	2 365	739	49 989	-	506 799
02 город Алматы	438 495	229 524	2 246	713	49 980	-	490 721
03 Акмолинская область	411 270	215 298	2 236	669	49 972	-	463 478
04 Актюбинская область	376 757	197 185	2 128	613	49 992	-	428 877
05 Алматинская область	419 664	219 659	2 184	683	49 966	-	471 814
06 Атырауская область	388 798	203 506	2 116	632	49 990	-	440 904
07 Западно-Казахстанская область	383 408	200 700	2 064	624	49 987	-	435 459
08 Жамбылская область	380 020	198 932	2 024	618	49 965	-	432 009
09 Карагандинская область	402 496	210 682	2 177	655	50 020	-	454 693
10 Костанайская область	401 750	210 281	2 158	653	50 003	-	453 911
11 Кызылординская область	369 050	193 173	2 006	600	49 959	-	421 015
12 Мангистауская область	494 187	258 669	2 390	804	50 006	-	546 583
13 Туркестанская область	361 512	189 238	1 971	588	49 965	-	413 448
14 Павлодарская область	404 612	211 806	2 168	658	49 989	-	456 769

## Окончание таблицы 8723-0201-0101

1	2	3	4	5	6	7	8
15 Северо-Казахстанская область	410 030	214 612	2 175	667	49 997	-	462 202
16 Восточно-Казахстанская область	441 433	231 076	2 309	718	49 983	-	493 725
17 город Шымкент	395 751	207 174	2 085	644	50 005	-	447 841
18 область Абай	416 308	217 931	2 225	677	49 978	-	468 511
19 область Жетісу	396 584	207 586	2 117	645	49 975	-	448 676
20 область Ұлытау	423 042	221 423	2 205	688	49 953	-	475 200

Таблица 8723-0201-0102 - акриловым водоэмульсионным составом за два раза

Описание:

1. Смеси сухие шпатлевочные гипсовые М25.
2. Краска на основе водной акриловой дисперсии матовая протирающаяся для внутренних работ.

Состав работ:

1. Отделка поверхностей сухими смесями на гипсовой основе.
2. Окраска акриловым водоэмульсионным составом за два раза.

Измеритель: 100 м<sup>2</sup>

Регионы	Затраты на труд рабочих	Оплата труда рабочих (в составе затрат на труд рабочих)	Машины и механизмы	Оплата труда машинистов (в составе машин и механизмов)	Материалы, изделия и конструкции	Оборудование	Показатель стоимости (сумма гр.2,4,6,7)
1	2	3	4	5	6	7	8
01 город Астана	519 293	271 830	2 480	781	54 855	-	576 628
02 город Алматы	501 061	262 271	2 357	753	54 846	-	558 264
03 Акмолинская область	469 950	246 015	2 343	707	54 837	-	527 130
04 Актюбинская область	430 515	225 319	2 227	647	54 858	-	487 600
05 Алматинская область	479 538	250 999	2 290	721	54 832	-	536 660
06 Атырауская область	444 274	232 543	2 217	668	54 856	-	501 347
07 Западно-Казахстанская область	438 110	229 332	2 164	659	54 853	-	495 127
08 Жамбылская область	434 257	227 320	2 122	653	54 831	-	491 210

## Окончание таблицы 8723-0201-0102

1	2	3	4	5	6	7	8
09 Карагандинская область	459 940	240 750	2 282	691	54 885	-	517 107
10 Костанайская область	459 068	240 286	2 263	690	54 868	-	516 199
11 Кызылординская область	421 700	220 731	2 103	634	54 825	-	478 628
12 Мангистауская область	564 690	295 573	2 509	849	54 871	-	622 070
13 Туркестанская область	413 089	216 235	2 065	621	54 830	-	469 984
14 Павлодарская область	462 338	242 020	2 273	695	54 854	-	519 465
15 Северо-Казахстанская область	468 531	245 234	2 281	704	54 862	-	525 674
16 Восточно-Казахстанская область	504 417	264 044	2 421	758	54 848	-	561 686
17 город Шымкент	452 216	236 731	2 186	680	54 871	-	509 273
18 область Абай	475 709	249 025	2 333	715	54 844	-	532 886
19 область Жетісу	453 159	237 199	2 219	681	54 841	-	510 219
20 область Ұлытау	483 408	253 019	2 313	727	54 819	-	540 540

Таблица 8723-0201-0103 - поливинилацетатным вододмульсионным составом

Описание:

1. Смеси сухие шпатлевочные гипсовые М25.
2. Вододмульсионная краска.

Состав работ:

1. Отделка поверхностей сухими смесями на гипсовой основе.
2. Окраска поливинилацетатным вододмульсионным составом улучшенная.

Измеритель: 100 м2

Регионы	Затраты на труд рабочих	Оплата труда рабочих (в составе затрат на труд рабочих)	Машины и механизмы	Оплата труда машинистов (в составе машин и механизмов)	Материалы, изделия и конструкции	Оборудование	Показатель стоимости (сумма гр.2,4,6,7)
1	2	3	4	5	6	7	8
01 город Астана	569 559	298 154	3 733	1 230	59 522	-	632 814
02 город Алматы	549 598	287 682	3 565	1 187	59 513	-	612 676

## Окончание таблицы 8723-0201-0103

1	2	3	4	5	6	7	8
03 Акмолинская область	515 515	269 842	3 509	1 113	59 504	-	578 528
04 Актюбинская область	472 198	247 143	3 317	1 020	59 525	-	535 040
05 Алматинская область	525 874	275 265	3 461	1 136	59 499	-	588 834
06 Атырауская область	487 279	255 057	3 325	1 052	59 523	-	550 127
07 Западно-Казахстанская область	480 492	251 512	3 267	1 038	59 520	-	543 279
08 Жамбылская область	476 256	249 307	3 198	1 029	59 498	-	538 952
09 Карагандинская область	504 422	264 023	3 430	1 089	59 552	-	567 404
10 Костанайская область	503 501	263 535	3 409	1 087	59 535	-	566 445
11 Кызылординская область	462 526	242 106	3 171	999	59 492	-	525 189
12 Мангистауская область	619 326	324 178	3 815	1 337	59 539	-	682 680
13 Туркестанская область	453 068	237 168	3 103	978	59 497	-	515 668
14 Павлодарская область	507 074	265 447	3 425	1 095	59 521	-	570 020
15 Северо-Казахстанская область	513 952	269 004	3 444	1 110	59 530	-	576 926
16 Восточно-Казахстанская область	553 233	289 601	3 648	1 195	59 515	-	616 396
17 город Шымкент	496 061	259 659	3 293	1 071	59 538	-	558 892
18 область Абай	521 739	273 121	3 509	1 127	59 511	-	584 759
19 область Жетісу	497 108	260 191	3 343	1 073	59 508	-	559 959
20 область Ұлытау	530 195	277 516	3 503	1 145	59 486	-	593 184

Таблица 8723-0201-0104 - масляным составом

Описание:

1. Смеси сухие шпатлевочные гипсовые М25.
2. Цветная масляная краска.

Состав работ:

1. Отделка поверхностей сухими смесями на гипсовой основе.
2. Окраска масляным составом улучшенная.

*Измеритель: 100 м2*

Регионы	Затраты на труд рабочих	Оплата труда рабочих (в составе затрат на труд рабочих)	Машины и механизмы	Оплата труда машинистов (в составе машин и механизмов)	Материалы, изделия и конструкции	Оборудование	Показатель стоимости (сумма гр.2,4,6,7)
1	2	3	4	5	6	7	8
01 город Астана	622 482	325 860	3 261	1 058	69 185	-	694 928
02 город Алматы	600 655	314 411	3 109	1 021	69 183	-	672 947
03 Акмолинская область	563 370	294 927	3 070	958	69 167	-	635 607
04 Актюбинская область	516 080	270 108	2 906	877	69 198	-	588 184
05 Алматинская область	574 879	300 899	3 020	977	69 169	-	647 068
06 Атырауская область	532 576	278 761	2 908	905	69 199	-	604 683
07 Западно-Казахстанская область	525 210	274 935	2 852	893	69 196	-	597 258
08 Жамбылская область	520 500	272 482	2 792	885	69 167	-	592 459
09 Карагандинская область	551 293	288 571	2 998	937	69 215	-	623 506
10 Костанайская область	550 340	288 041	2 978	936	69 204	-	622 522
11 Кызылординская область	505 552	264 625	2 769	859	69 162	-	577 483
12 Мангистауская область	676 976	354 339	3 322	1 151	69 216	-	749 514
13 Туркестанская область	495 219	259 230	2 712	842	69 168	-	567 099
14 Павлодарская область	554 259	290 160	2 992	942	69 184	-	626 435
15 Северо-Казахстанская область	561 675	293 974	3 006	955	69 195	-	633 876
16 Восточно-Казахстанская область	604 685	316 538	3 186	1 028	69 189	-	677 060
17 город Шымкент	542 111	283 798	2 875	922	69 209	-	614 195
18 область Абай	570 256	298 529	3 066	970	69 184	-	642 506
19 область Жетісу	543 282	284 373	2 920	924	69 178	-	615 380
20 область Ұлытау	579 472	303 296	3 055	985	69 149	-	651 676



**Группа 2 Облицовка стен из сборных конструкций****Подгруппа 8723-0202-01 - Облицовка стен из железобетонных панелей с отделкой сухой смесью****Таблица 8723-0202-0101 - керамической плиткой на клее из сухих смесей**Описание:

1. Смесей сухие шпатлевочные гипсовые М25.
2. Плитки керамические.

Состав работ:

1. Отделка поверхностей сухими смесями на гипсовой основе.
2. Облицовка керамической плиткой на клее из сухих смесей.

**Измеритель: 100 м<sup>2</sup>**

Регионы	Затраты на труд рабочих	Оплата труда рабочих (в составе затрат на труд рабочих)	Машины и механизмы	Оплата труда машинистов (в составе машин и механизмов)	Материалы, изделия и конструкции	Оборудование	Показатель стоимости (сумма гр.2,4,6,7)
1	2	3	4	5	6	7	8
01 город Астана	1 113 430	582 852	12 422	5 352	66 642	-	1 192 494
02 город Алматы	1 074 481	562 404	11 941	5 165	66 620	-	1 153 042
03 Акмолинская область	1 008 063	527 605	11 403	4 845	66 614	-	1 086 080
04 Актюбинская область	922 907	483 138	10 569	4 437	66 627	-	1 000 103
05 Алматинская область	1 027 964	538 088	11 486	4 942	66 611	-	1 106 061
06 Атырауская область	952 462	498 591	10 790	4 580	66 626	-	1 029 878
07 Западно-Казахстанская область	939 205	491 675	10 621	4 516	66 624	-	1 016 450
08 Жамбылская область	931 252	487 462	10 479	4 477	66 610	-	1 008 341
09 Карагандинская область	986 091	516 210	11 150	4 741	66 655	-	1 063 896
10 Костанайская область	984 294	515 231	11 110	4 731	66 623	-	1 062 027
11 Кызылординская область	904 215	473 314	10 254	4 347	66 606	-	981 075
12 Мангистауская область	1 210 721	633 810	13 212	5 821	66 749	-	1 290 682
13 Туркестанская область	885 850	463 647	10 042	4 258	66 610	-	962 502
14 Павлодарская область	991 345	518 952	11 178	4 765	66 728	-	1 069 251
15 Северо-Казахстанская область	1 004 929	526 038	11 298	4 830	66 630	-	1 082 857

## Окончание таблицы 8723-0202-0101

1	2	3	4	5	6	7	8
16 Восточно-Казахстанская область	1 081 883	566 295	12 092	5 199	66 621	-	1 160 596
17 город Шымкент	970 023	507 695	10 869	4 663	66 635	-	1 047 527
18 область Абай	1 020 207	534 069	11 488	4 905	66 618	-	1 098 313
19 область Жетісу	971 747	508 618	10 944	4 672	66 616	-	1 049 307
20 область Ұлытау	1 036 568	542 560	11 593	4 983	66 622	-	1 114 783

Таблица 8723-0202-0101.1 - Основные материальные ресурсы, неучтенные в норме

Код ресурса	Наименование материала	Единица измерения	Норма расхода на измеритель
1	2	3	4
232-201-0101	Плитка керамическая глазурованная для внутренней облицовки стен, I сорта ГОСТ 6141-91 гладкая одноцветная	м2	100

**Группа 3 Оклейка стен из сборных конструкций****Подгруппа 8723-0203-01 - Оклейка стен из железобетонных панелей с отделкой сухой смесью****Таблица 8723-0203-0101 - обоями**Описание:

1. Смеси сухие шпатлевочные гипсовые М25.
- 2.Обои.

Состав работ:

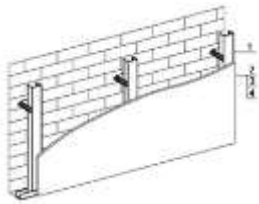
1. Отделка поверхностей сухими смесями на гипсовой основе.
2. Оклейка стен обоями.

Измеритель: 100 м2

Регионы	Затраты на труд рабочих	Оплата труда рабочих (в составе затрат на труд рабочих)	Машины и механизмы	Оплата труда машинистов (в составе машин и механизмов)	Материалы, изделия и конструкции	Оборудование	Показатель стоимости (сумма гр.2,4,6,7)
1	2	3	4	5	6	7	8
01 город Астана	362 537	189 773	1 586	499	33 317	-	397 440
02 город Алматы	349 807	183 099	1 506	481	33 311	-	384 624
03 Акмолинская область	328 114	171 745	1 499	451	33 304	-	362 917
04 Актюбинская область	300 572	157 324	1 425	413	33 320	-	335 317
05 Алматинская область	334 669	175 191	1 464	460	33 300	-	369 433
06 Атырауская область	310 151	162 343	1 418	427	33 318	-	344 887
07 Западно-Казахстанская область	305 783	160 062	1 383	421	33 316	-	340 482
08 Жамбылская область	303 172	158 697	1 357	417	33 300	-	337 829
09 Карагандинская область	321 099	168 073	1 459	442	33 340	-	355 898
10 Костанайская область	320 417	167 720	1 446	441	33 328	-	355 191
11 Кызылординская область	294 353	154 088	1 344	405	33 295	-	328 992
12 Мангистауская область	394 133	206 318	1 604	542	33 330	-	429 067
13 Туркестанская область	288 368	150 950	1 321	397	33 299	-	322 988
14 Павлодарская область	322 749	168 946	1 453	444	33 317	-	357 519
15 Северо-Казахстанская область	327 146	171 235	1 457	450	33 323	-	361 926
16 Восточно-Казахстанская область	352 136	184 331	1 548	484	33 313	-	386 997
17 город Шымкент	315 732	165 264	1 398	434	33 330	-	350 460
18 область Абай	332 096	173 844	1 491	457	33 309	-	366 896
19 область Жетісу	316 406	165 614	1 419	435	33 307	-	351 132
20 область Ұлытау	337 477	176 643	1 478	464	33 290	-	372 245

Таблица 8723-0203-0101.1 - Основные материальные ресурсы, неучтенные в норме

Код ресурса	Наименование материала	Единица измерения	Норма расхода на измеритель
1	2	3	4
232-301-0101	Обои бумажные	м2	110

**Подраздел 3 Отделка стен с устройством гипсокартона****Группа 1 Окраска стен с устройством гипсокартона****Подгруппа 8723-0301-01 - Окраска стен с устройством гипсокартона на металлическом каркасе****Таблица 8723-0301-0101 - акриловым вододисперсионным составом за один раз****Описание:**

1. Конструкции металлические и элементы крепежные.
2. Листы гипсокартонные.
3. Смеси сухие шпатлевочные гипсовые М-25.
4. Краска на основе водной акриловой дисперсии матовая протирающаяся для внутренних работ.

**Состав работ:**

1. Установка одинарного металлического каркаса с однослойной обшивкой гипсокартонными листами.
2. Отделка стен сухими смесями на гипсовой основе.
3. Окраска акриловым вододисперсионным составом за один раз.

**Измеритель: 100 м<sup>2</sup>**

Регионы	Затраты на труд рабочих	Оплата труда рабочих (в составе затрат на труд рабочих)	Машины и механизмы	Оплата труда машинистов (в составе машин и механизмов)	Материалы, изделия и конструкции	Оборудование	Показатель стоимости (сумма гр.2,4,6,7)
1	2	3	4	5	6	7	8
01 город Астана	872 071	453 777	5 818	1 909	222 083	-	1 099 972
02 город Алматы	832 238	433 105	5 504	1 817	216 662	-	1 054 404
03 Акмолинская область	789 268	410 701	5 457	1 728	216 746	-	1 011 471

## Окончание таблицы 8723-0301-0101

1	2	3	4	5	6	7	8
04 Актюбинская область	723 000	376 257	5 136	1 583	222 583	-	950 719
05 Алматинская область	796 462	414 502	5 345	1 738	215 654	-	1 017 461
06 Атырауская область	737 913	384 008	5 104	1 610	224 858	-	967 875
07 Западно-Казахстанская область	735 936	382 977	5 142	1 611	222 555	-	963 633
08 Жамбылская область	713 165	371 123	4 853	1 551	222 158	-	940 176
09 Карагандинская область	772 217	401 876	5 361	1 691	214 542	-	992 120
10 Костанайская область	770 811	401 127	5 344	1 688	220 383	-	996 538
11 Кызылординская область	700 420	364 536	4 910	1 529	223 245	-	928 575
12 Мангистауская область	927 252	482 575	5 799	2 017	223 691	-	1 156 742
13 Туркестанская область	678 439	353 065	4 710	1 476	223 248	-	906 397
14 Павлодарская область	776 466	404 044	5 370	1 700	220 672	-	1 002 508
15 Северо-Казахстанская область	786 663	409 388	5 410	1 723	218 530	-	1 010 603
16 Восточно-Казахстанская область	847 116	440 808	5 693	1 855	220 371	-	1 073 180
17 город Шымкент	742 731	386 516	4 990	1 616	223 331	-	971 052
18 область Абай	798 955	415 733	5 476	1 749	220 368	-	1 024 799
19 область Жетісу	752 758	391 723	5 155	1 643	215 659	-	973 572
20 область Ұлытау	811 718	422 390	5 515	1 777	214 113	-	1 031 346

Таблица 8723-0301-0102 - акриловым водоземulsionным составом за два раза

Описание:

1. Конструкции металлические и элементы крепежные.
2. Листы гипсокартонные.
3. Смеси сухие шпатлевочные гипсовые М-25.
4. Краска на основе водной акриловой дисперсии матовая протирающаяся для внутренних работ.

Состав работ:

1. Установка одинарного металлического каркаса с однослойной обшивкой гипсокартонными листами.
2. Отделка стен сухими смесями на гипсовой основе.
3. Окраска акриловым водоземulsionным составом за два раза.

*Измеритель: 100 м2*

Регионы	Затраты на труд рабочих	Оплата труда рабочих (в составе затрат на труд рабочих)	Машины и механизмы	Оплата труда машинистов (в составе машин и механизмов)	Материалы, изделия и конструкции	Оборудование	Показатель стоимости (сумма гр.2,4,6,7)
1	2	3	4	5	6	7	8
01 город Астана	936 918	487 719	5 933	1 951	226 949	-	1 169 800
02 город Алматы	894 803	465 853	5 615	1 857	221 528	-	1 121 946
03 Акмолинская область	847 948	441 418	5 563	1 766	221 612	-	1 075 123
04 Актюбинская область	776 759	404 391	5 236	1 618	227 449	-	1 009 444
05 Алматинская область	856 336	445 842	5 452	1 777	220 519	-	1 082 307
06 Атырауская область	793 389	413 045	5 205	1 646	229 724	-	1 028 318
07 Западно-Казахстанская область	790 638	411 610	5 242	1 646	227 420	-	1 023 300
08 Жамбылская область	767 403	399 511	4 951	1 586	227 023	-	999 377
09 Карагандинская область	829 660	431 944	5 465	1 728	219 407	-	1 054 532
10 Костанайская область	828 128	431 132	5 448	1 724	225 248	-	1 058 824
11 Кызылординская область	753 070	392 094	5 007	1 562	228 110	-	986 187
12 Мангистауская область	997 755	519 479	5 918	2 062	228 557	-	1 232 230
13 Туркестанская область	730 016	380 063	4 805	1 509	228 114	-	962 935
14 Павлодарская область	834 192	434 258	5 475	1 737	225 537	-	1 065 204
15 Северо-Казахстанская область	845 164	440 011	5 516	1 760	223 396	-	1 074 076
16 Восточно-Казахстанская область	910 099	473 777	5 805	1 895	225 236	-	1 141 140
17 город Шымкент	799 196	416 073	5 091	1 652	228 196	-	1 032 483
18 область Абай	858 357	446 827	5 583	1 787	225 233	-	1 089 173
19 область Жетісу	809 333	421 336	5 258	1 679	220 525	-	1 035 116
20 область Ұлытау	872 083	453 986	5 623	1 816	218 978	-	1 096 684

**Таблица 8723-0301-0103 - поливинилацетатным водоземulsionным составом**Описание:

1. Конструкции металлические и элементы крепежные.
2. Листы гипсокартонные.
3. Смеси сухие шпатлевочные гипсовые М-25.
4. Водоземulsionная краска.

Состав работ:

1. Установка одинарного металлического каркаса с однослойной обшивкой гипсокартонными листами. 2. Отделка стен сухими смесями на гипсовой основе. 3. Окраска поливинилацетатным вододисперсионным составом улучшенная.

*Измеритель: 100 м2*

Регионы	Затраты на труд рабочих	Оплата труда рабочих (в составе затрат на труд рабочих)	Машины и механизмы	Оплата труда машинистов (в составе машин и механизмов)	Материалы, изделия и конструкции	Оборудование	Показатель стоимости (сумма гр.2,4,6,7)
1	2	3	4	5	6	7	8
01 город Астана	987 184	514 044	7 186	2 400	231 616	-	1 225 986
02 город Алматы	943 341	491 264	6 823	2 290	226 195	-	1 176 359
03 Акмолинская область	893 513	465 245	6 729	2 172	226 279	-	1 126 521
04 Актюбинская область	818 442	426 215	6 326	1 990	232 116	-	1 056 884
05 Алматинская область	902 672	470 109	6 622	2 192	225 187	-	1 134 481
06 Атырауская область	836 394	435 559	6 313	2 030	234 391	-	1 077 098
07 Западно-Казахстанская область	833 020	433 789	6 345	2 025	232 087	-	1 071 452
08 Жамбылская область	809 402	421 498	6 026	1 962	231 690	-	1 047 118
09 Карагандинская область	874 142	455 217	6 613	2 126	224 074	-	1 104 829
10 Костанайская область	872 562	454 381	6 595	2 121	229 916	-	1 109 073
11 Кызылординская область	793 897	413 469	6 075	1 927	232 778	-	1 032 750
12 Мангистауская область	1 052 391	548 084	7 224	2 551	233 224	-	1 292 839
13 Туркестанская область	769 994	400 996	5 843	1 866	232 781	-	1 008 618
14 Павлодарская область	878 928	457 685	6 628	2 137	230 205	-	1 115 761
15 Северо-Казахстанская область	890 585	463 781	6 679	2 165	228 063	-	1 125 327
16 Восточно-Казахстанская область	958 915	499 333	7 032	2 332	229 903	-	1 195 850
17 город Шымкент	843 042	439 001	6 198	2 043	232 864	-	1 082 104
18 область Абай	904 386	470 923	6 760	2 199	229 901	-	1 141 047
19 область Жетісу	853 283	444 329	6 381	2 071	225 192	-	1 084 856
20 область Ұлытау	918 870	478 483	6 812	2 234	223 646	-	1 149 328

**Таблица 8723-0301-0104 - масляным составом**Описание:

1. Конструкции металлические и элементы крепежные.
2. Листы гипсокартонные.
3. Смеси сухие шпатлевочные гипсовые М-25.
4. Цветная масляная краска.

Состав работ:

1. Установка одинарного металлического каркаса с однослойной обшивкой гипсокартонными листами.
2. Отделка стен сухими смесями на гипсовой основе.
3. Окраска масляным составом улучшенная.

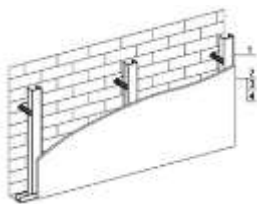
**Измеритель: 100 м2**

Регионы	Затраты на труд рабочих	Оплата труда рабочих (в составе затрат на труд рабочих)	Машины и механизмы	Оплата труда машинистов (в составе машин и механизмов)	Материалы, изделия и конструкции	Оборудование	Показатель стоимости (сумма гр.2,4,6,7)
1	2	3	4	5	6	7	8
01 город Астана	1 040 107	541 750	6 713	2 229	241 279	-	1 288 099
02 город Алматы	994 398	517 993	6 367	2 125	235 865	-	1 236 630
03 Акмолинская область	941 368	490 330	6 290	2 017	235 942	-	1 183 600
04 Актюбинская область	862 324	449 180	5 915	1 848	241 789	-	1 110 028
05 Алматинская область	951 677	495 743	6 181	2 033	234 856	-	1 192 714
06 Атырауская область	881 691	459 263	5 896	1 884	244 067	-	1 131 654
07 Западно-Казахстанская область	877 737	457 213	5 930	1 881	241 764	-	1 125 431
08 Жамбылская область	853 645	444 674	5 621	1 818	241 359	-	1 100 625
09 Карагандинская область	921 013	479 765	6 181	1 974	233 737	-	1 160 931
10 Костанайская область	919 400	478 887	6 163	1 970	239 584	-	1 165 147
11 Кызылординская область	836 923	435 988	5 673	1 788	242 448	-	1 085 044
12 Мангистауская область	1 110 040	578 245	6 731	2 364	242 901	-	1 359 672
13 Туркестанская область	812 145	423 058	5 451	1 730	242 451	-	1 060 047
14 Павлодарская область	926 113	482 398	6 194	1 984	239 867	-	1 172 174
15 Северо-Казахстанская область	938 308	488 750	6 241	2 011	237 729	-	1 182 278
16 Восточно-Казахстанская область	1 010 367	526 270	6 569	2 165	239 577	-	1 256 513



## Окончание таблицы 8723-0301-0104

1	2	3	4	5	6	7	8
17 город Шымкент	889 091	463 140	5 781	1 894	242 535	-	1 137 407
18 область Абай	952 903	496 331	6 317	2 042	239 574	-	1 198 794
19 область Жетісу	899 456	468 511	5 958	1 922	234 862	-	1 140 276
20 область Ұлытау	968 148	504 263	6 365	2 075	233 309	-	1 207 822

**Группа 2 Оштукатуривание стен с устройством гипсокартона****Подгруппа 8723-0302-01 - Оштукатуривание стен с устройством гипсокартона на металлическом каркасе****Таблица 8723-0302-0101 - декоративной штукатуркой**Описание:

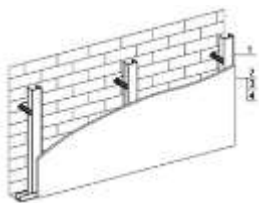
1. Конструкции металлические и элементы крепежные.
2. Листы гипсокартонные.
3. Смеси сухие шпатлевочные гипсовые М-25.
4. Смеси сухие-минеральная штукатурка для декоративной отделки.

Состав работ:

1. Установка одинарного металлического каркаса с однослойной обшивкой гипсокартонными листами.
2. Отделка стен сухими смесями на гипсовой основе.
3. Отделка декоративной штукатуркой.

*Измеритель: 100 м2*

Регионы	Затраты на труд рабочих	Оплата труда рабочих (в составе затрат на труд рабочих)	Машины и механизмы	Оплата труда машинистов (в составе машин и механизмов)	Материалы, изделия и конструкции	Оборудование	Показатель стоимости (сумма гр.2,4,6,7)
1	2	3	4	5	6	7	8
01 город Астана	1 103 963	575 152	7 194	2 396	257 656	-	1 368 813
02 город Алматы	1 056 047	550 255	6 825	2 286	252 234	-	1 315 106
03 Акмолинская область	999 140	520 560	6 741	2 168	252 318	-	1 258 199
04 Актюбинская область	915 197	476 882	6 343	1 986	258 155	-	1 179 695
05 Алматинская область	1 010 487	526 562	6 625	2 187	251 226	-	1 268 338
06 Атырауская область	936 266	487 849	6 324	2 026	260 431	-	1 203 021
07 Западно-Казахстанская область	931 476	485 358	6 345	2 022	258 127	-	1 195 948
08 Жамбылская область	907 052	472 625	6 033	1 958	257 730	-	1 170 815
09 Карагандинская область	977 592	509 386	6 619	2 122	250 114	-	1 234 325
10 Костанайская область	975 783	508 436	6 597	2 117	255 955	-	1 238 335
11 Кызылординская область	888 718	463 110	6 077	1 924	258 817	-	1 153 612
12 Мангистауская область	1 179 403	614 566	7 226	2 546	259 268	-	1 445 897
13 Туркестанская область	862 922	449 646	5 852	1 862	258 821	-	1 127 595
14 Павлодарская область	982 908	512 131	6 630	2 133	256 248	-	1 245 786
15 Северо-Казахстанская область	995 964	518 945	6 678	2 161	254 102	-	1 256 744
16 Восточно-Казахстанская область	1 072 390	558 741	7 037	2 327	255 943	-	1 335 370
17 город Шымкент	944 684	492 229	6 207	2 039	258 903	-	1 209 794
18 область Абай	1 011 464	526 961	6 765	2 195	255 940	-	1 274 169
19 область Жетісу	955 108	497 671	6 386	2 067	251 231	-	1 212 725
20 область Ұлытау	1 027 583	535 390	6 809	2 230	249 686	-	1 284 078

**Группа 3 Облицовка стен с устройством гипсокартона****Подгруппа 8723-0303-01 - Облицовка стен с устройством гипсокартона на металлическом каркасе****Таблица 8723-0303-0101 - керамической плиткой на клее из сухих смесей****Описание:**

1. Конструкции металлические и элементы крепежные.
2. Листы гипсокартонные.
3. Плитки керамические.

**Состав работ:**

1. Установка одинарного металлического каркаса с однослойной обшивкой гипсокартонными листами.
2. Облицовка керамической плиткой на клее из сухих смесей.

**Измеритель: 100 м<sup>2</sup>**

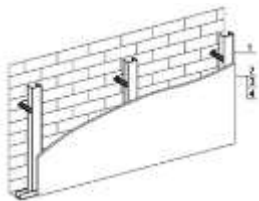
Регионы	Затраты на труд рабочих	Оплата труда рабочих (в составе затрат на труд рабочих)	Машины и механизмы	Оплата труда машинистов (в составе машин и механизмов)	Материалы, изделия и конструкции	Оборудование	Показатель стоимости (сумма гр.2,4,6,7)
1	2	3	4	5	6	7	8
01 город Астана	1 462 285	762 759	15 757	6 493	231 864	-	1 709 906
02 город Алматы	1 401 897	731 268	15 089	6 240	226 430	-	1 643 416
03 Акмолинская область	1 323 784	690 441	14 509	5 878	226 518	-	1 564 811
04 Актюбинская область	1 212 197	632 384	13 466	5 383	232 345	-	1 458 008
05 Алматинская область	1 341 384	699 740	14 540	5 970	225 428	-	1 581 352

## Окончание таблицы 8723-0303-0101

1	2	3	4	5	6	7	8
06 Атырауская область	1 242 802	648 311	13 670	5 532	234 622	-	1 491 094
07 Западно-Казахстанская область	1 233 772	643 629	13 598	5 479	232 319	-	1 479 689
08 Жамбылская область	1 206 890	629 565	13 207	5 385	231 932	-	1 452 029
09 Карагандинская область	1 294 903	675 540	14 224	5 751	224 303	-	1 533 430
10 Костанайская область	1 292 619	674 271	14 188	5 739	230 130	-	1 536 937
11 Кызылординская область	1 179 794	615 457	13 060	5 252	233 023	-	1 425 877
12 Мангистауская область	1 569 163	818 622	16 507	7 002	233 561	-	1 819 231
13 Туркестанская область	1 148 095	598 850	12 683	5 122	233 023	-	1 393 801
14 Павлодарская область	1 302 031	679 184	14 273	5 781	230 539	-	1 546 843
15 Северо-Казахстанская область	1 319 539	688 319	14 426	5 859	228 290	-	1 562 255
16 Восточно-Казахстанская область	1 420 762	741 075	15 361	6 307	230 137	-	1 666 260
17 город Шымкент	1 257 076	655 700	13 671	5 609	233 087	-	1 503 834
18 область Абай	1 339 886	698 907	14 627	5 949	230 137	-	1 584 650
19 область Жетісу	1 267 897	661 354	13 878	5 644	225 430	-	1 507 205
20 область Ұлытау	1 361 223	710 003	14 796	6 045	223 913	-	1 599 932

Таблица 8723-0303-0101.1 - Основные материальные ресурсы, неучтенные в норме

Код ресурса	Наименование материала	Единица измерения	Норма расхода на измеритель
1	2	3	4
232-201-0101	Плитка керамическая глазурованная для внутренней облицовки стен, I сорта ГОСТ 6141-91 гладкая одноцветная	м2	100

**Группа 4 Оклејка стен с устройством гипсокартона****Подгруппа 8723-0304-01 - Оклејка стен с устройством гипсокартона на металлическом каркасе****Таблица 8723-0304-0101 - обоями****Описание:**

1. Конструкции металлические и элементы крепежные.
2. Листы гипсокартонные.
3. Смеси сухие шпатлевочные гипсовые М-25.
4. Обои.

**Состав работ:**

1. Установка одинарного металлического каркаса с однослойной обшивкой гипсокартонными листами.
2. Отделка стен сухими смесями на гипсовой основе.
3. Оклејка стен обоями.

**Измеритель: 100 м<sup>2</sup>**

Регионы	Затраты на труд рабочих	Оплата труда рабочих (в составе затрат на труд рабочих)	Машины и механизмы	Оплата труда машинистов (в составе машин и механизмов)	Материалы, изделия и конструкции	Оборудование	Показатель стоимости (сумма гр.2,4,6,7)
1	2	3	4	5	6	7	8
01 город Астана	910 624	473 958	5 796	1 900	219 352	-	1 135 772
02 город Алматы	869 427	452 574	5 483	1 808	213 930	-	1 088 840
03 Акмолинская область	824 149	428 968	5 436	1 720	214 013	-	1 043 598
04 Актюбинская область	754 981	393 006	5 117	1 576	219 853	-	979 951

## Окончание таблицы 8723-0304-0101

1	2	3	4	5	6	7	8
05 Алматинская область	832 060	433 141	5 324	1 730	212 920	-	1 050 304
06 Атырауская область	770 900	401 271	5 085	1 603	222 127	-	998 112
07 Западно-Казахстанская область	768 439	400 002	5 122	1 604	219 823	-	993 384
08 Жамбылская область	745 398	388 004	4 834	1 544	219 423	-	969 655
09 Карагандинская область	806 362	419 758	5 340	1 683	211 815	-	1 023 517
10 Костанайская область	804 861	418 949	5 324	1 680	217 654	-	1 027 839
11 Кызылординская область	731 716	380 929	4 891	1 522	220 510	-	957 117
12 Мангистауская область	969 158	504 517	5 775	2 008	220 963	-	1 195 896
13 Туркестанская область	709 124	369 127	4 692	1 469	220 514	-	934 330
14 Павлодарская область	810 819	422 033	5 350	1 692	217 941	-	1 034 110
15 Северо-Казахстанская область	821 471	427 603	5 389	1 715	215 800	-	1 042 660
16 Восточно-Казахстанская область	884 585	460 425	5 671	1 846	217 639	-	1 107 895
17 город Шымкент	776 296	404 094	4 971	1 608	220 602	-	1 001 869
18 область Абай	834 287	434 235	5 455	1 741	217 635	-	1 057 377
19 область Жетісу	786 429	409 355	5 135	1 635	212 926	-	1 004 490
20 область Ұлытау	847 610	441 170	5 494	1 769	211 377	-	1 064 481

Таблица 8723-0304-0101.1 - Основные материальные ресурсы, неучтенные в норме

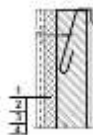
Код ресурса	Наименование материала	Единица измерения	Норма расхода на измеритель
1	2	3	4
232-301-0101	Обои бумажные	м2	110

## Подраздел 4 Отделка стен с теплоизоляцией

## Группа 1 Окраска стен с теплоизоляцией

## Подгруппа 8723-0401-01 - Окраска стен с теплоизоляцией оштукатуренных по сетке

## Таблица 8723-0401-0101 - водным известковым составом



Описание:

1. Плиты из минеральной ваты на синтетическом связующем теплоизоляционные.
2. Проволока горячекатаная обычной точности в мотках из стали СВ-08А диаметром от 6,3 мм до 6,5 мм
3. Раствор готовый отделочный тяжелый, известковый 1:2,5 .
4. Известь строительная.

Состав работ:

1. Устройство теплоизоляционного слоя толщиной 100 мм
2. Устройство каркаса при оштукатуривании.
3. Оштукатуривание
4. Известковая окраска.

*Измеритель: 100 м<sup>2</sup>*

Регионы	Затраты на труд рабочих	Оплата труда рабочих (в составе затрат на труд рабочих)	Машины и механизмы	Оплата труда машинистов (в составе машин и механизмов)	Материалы, изделия и конструкции	Оборудование	Показатель стоимости (сумма гр.2,4,6,7)
1	2	3	4	5	6	7	8
01 город Астана	1 054 785	552 087	14 844	5 400	277 272	-	1 346 901
02 город Алматы	1 017 584	532 667	14 268	5 211	266 986	-	1 298 838
03 Ақмолинская область	954 623	499 712	13 826	4 889	273 066	-	1 241 515
04 Ақтөбінская область	874 231	457 630	12 964	4 477	281 508	-	1 168 703
05 Алматынская область	973 962	509 809	13 809	4 986	268 244	-	1 256 015
06 Атырауская область	902 209	472 291	13 124	4 621	314 610	-	1 229 943
07 Западно-Казахстанская область	889 881	465 812	12 967	4 557	280 994	-	1 183 842
08 Жамбылская область	881 972	461 690	12 716	4 517	266 850	-	1 161 538
09 Карагандинская область	934 161	488 957	13 549	4 783	280 748	-	1 228 458
10 Костанайская область	932 383	488 056	13 503	4 774	277 984	-	1 223 870
11 Кызылординская область	856 528	448 407	12 558	4 386	275 923	-	1 145 009
12 Мангистауская область	1 146 666	600 306	15 469	5 873	270 998	-	1 433 133
13 Туркестанская область	839 189	439 272	12 285	4 297	273 432	-	1 124 906
14 Павлодарская область	939 115	491 598	13 573	4 808	290 489	-	1 243 177
15 Северо-Казахстанская область	951 527	498 134	13 684	4 874	290 296	-	1 255 507
16 Восточно-Казахстанская область	1 024 765	536 374	14 507	5 246	281 529	-	1 320 801
17 город Шымкент	918 600	480 855	13 119	4 704	277 763	-	1 209 482

## Окончание таблицы 8723-0401-0101

1	2	3	4	5	6	7	8
18 область Абай	966 284	505 863	13 897	4 949	281 559	-	1 261 740
19 область Жетісу	920 531	481 801	13 265	4 714	268 254	-	1 202 050
20 область Ұлытау	981 938	513 978	13 977	5 028	294 674	-	1 290 589

Таблица 8723-0401-0101.1 - Основные материальные ресурсы, неучтенные в норме

Код ресурса	Наименование материала	Единица измерения	Норма расхода на измеритель
1	2	3	4
234-101-0208	Плита теплоизоляционная из базальтовой минеральной ваты на синтетическом связующем П 200	м3	10,5

**Группа 2 Оштукатуривание стен с теплоизоляцией****Подгруппа 8723-0402-01 - Оштукатуривание стен с теплоизоляцией обшитых гипсокартонными листами****Таблица 8723-0402-0101 - декоративной штукатуркой**

Угловое изделие

Описание:

1. Пленка пароизоляционная ЮТАФОЛ /3-х слойная полиэтиленовая с армированным слоем из полиэтиленовых полос/.
2. Маты из минеральной ваты прошивные теплоизоляционные.
3. Пленка полиэтиленовая, толщина 0,15 мм.
4. Листы гипсокартонные.
5. Саморезы ГОСТ 1147-80 для крепления гипсокартона, размерами 3,5 мм х 51 мм
6. Смеси сухие шпатлевочные гипсовые М-25.
7. Смеси сухие - минеральная штукатурка для декоративной отделки.



Состав работ:

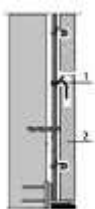
1. Устройство теплоизоляционного слоя и пароизоляции. 2. Облицовка гипсокартонными листами. 3. Отделка стен сухими смесями на гипсовой основе. 4. Отделка декоративной штукатуркой.

*Измеритель: 100 м2*

Регионы	Затраты на труд рабочих	Оплата труда рабочих (в составе затрат на труд рабочих)	Машины и механизмы	Оплата труда машинистов (в составе машин и механизмов)	Материалы, изделия и конструкции	Оборудование	Показатель стоимости (сумма гр.2,4,6,7)
1	2	3	4	5	6	7	8
01 город Астана	1 418 829	742 697	34 323	12 093	170 703	-	1 623 855
02 город Алматы	1 360 781	712 254	32 623	11 512	170 798	-	1 564 202
03 Акмолинская область	1 284 190	672 185	31 982	10 944	170 672	-	1 486 844
04 Актюбинская область	1 176 262	615 751	29 944	10 029	171 810	-	1 378 016
05 Алматинская область	1 302 012	681 534	31 613	11 015	170 770	-	1 504 395
06 Атырауская область	1 206 172	631 405	29 979	10 204	171 469	-	1 407 620
07 Западно-Казахстанская область	1 197 049	626 635	30 244	10 207	171 479	-	1 398 772
08 Жамбылская область	1 171 819	613 399	28 655	9 834	171 759	-	1 372 233
09 Карагандинская область	1 256 515	657 747	31 478	10 713	171 833	-	1 459 826
10 Костанайская область	1 254 224	656 529	31 426	10 691	171 476	-	1 457 126
11 Кызылординская область	1 145 190	599 459	28 888	9 686	171 776	-	1 345 854
12 Мангистауская область	1 523 518	797 540	34 685	12 786	171 834	-	1 730 037
13 Туркестанская область	1 114 757	583 514	27 677	9 354	171 543	-	1 313 977
14 Павлодарская область	1 263 171	661 238	31 582	10 767	170 763	-	1 465 516
15 Северо-Казахстанская область	1 280 176	670 146	31 869	10 911	171 795	-	1 483 840
16 Восточно-Казахстанская область	1 378 406	721 553	33 608	11 750	171 791	-	1 583 805
17 город Шымкент	1 220 349	638 769	29 493	10 240	171 596	-	1 421 438
18 область Абай	1 299 813	680 433	32 235	11 078	171 785	-	1 503 833
19 область Жетісу	1 230 504	644 121	30 381	10 410	170 781	-	1 431 666
20 область Ұлытау	1 320 704	691 323	32 572	11 258	171 746	-	1 525 022

Таблица 8723-0402-0101.1 - Основные материальные ресурсы, неучтенные в норме

Код ресурса	Наименование материала	Единица измерения	Норма расхода на измеритель
1	2	3	4
232-101-0202	Лист гипсокартонный влагостойкий ГКЛВ СТ РК EN 520-2012 толщиной 12,5 мм	м2	105
234-201-0307	Мат из минеральной ваты прошивной теплоизоляционный ГОСТ 21880-2011 без обкладки МП-100 толщиной 80 мм	м3	6,2

**Подраздел 5 Отделка стен и колонн природным камнем и искусственными плитами****Группа 1 Облицовка стен и колонн природным камнем****Подгруппа 8723-0501-01 - Облицовка стен полированными мраморными плитами****Таблица 8723-0501-0101 - число плит в 1 м2 до 4**Описание:

1. Стальные крепежные элементы из швеллеров и уголков.
2. Плиты из мрамора облицовочные пиленые полированные толщина 20 мм.

Состав работ:

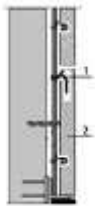
1. Установка креплений.
2. Облицовка мраморными плитами.

Измеритель: 100 м2

Регионы	Затраты на труд рабочих	Оплата труда рабочих (в составе затрат на труд рабочих)	Машины и механизмы	Оплата труда машинистов (в составе машин и механизмов)	Материалы, изделия и конструкции	Оборудование	Показатель стоимости (сумма гр.2,4,6,7)
1	2	3	4	5	6	7	8
01 город Астана	8 719 724	4 560 916	924 174	402 992	111 083	-	9 754 981
02 город Алматы	8 402 085	4 395 209	886 056	388 402	101 655	-	9 389 796
03 Акмолинская область	7 891 054	4 127 691	847 862	364 706	107 327	-	8 846 243
04 Актюбинская область	7 229 039	3 780 894	786 418	334 068	110 528	-	8 125 985
05 Алматинская область	8 040 595	4 205 780	851 741	371 641	103 325	-	8 995 661
06 Атырауская область	7 448 820	3 896 510	800 329	344 275	142 777	-	8 391 926
07 Западно-Казахстанская область	7 355 272	3 847 487	787 302	340 029	114 197	-	8 256 771
08 Жамбылская область	7 271 819	3 803 988	775 894	336 171	101 622	-	8 149 335
09 Карагандинская область	7 720 594	4 038 838	827 983	356 981	113 957	-	8 662 534
10 Костанайская область	7 704 987	4 030 477	824 402	356 259	111 643	-	8 641 032
11 Кызылординская область	7 070 834	3 698 888	758 588	326 807	109 950	-	7 939 372
12 Мангистауская область	9 453 933	4 945 612	980 599	437 086	105 709	-	10 540 241
13 Туркестанская область	6 916 888	3 618 550	743 482	319 754	108 016	-	7 768 386
14 Павлодарская область	7 762 510	4 060 466	829 491	358 797	122 123	-	8 714 124
15 Северо-Казахстанская область	7 864 860	4 114 537	837 762	363 618	121 955	-	8 824 577
16 Восточно-Казахстанская область	8 468 885	4 430 147	899 082	391 545	114 443	-	9 482 410
17 город Шымкент	7 573 782	3 961 818	805 458	350 049	111 701	-	8 490 941
18 область Абай	7 987 155	4 178 081	853 226	369 161	114 443	-	8 954 824
19 область Жетісу	7 597 174	3 974 183	811 103	351 233	103 325	-	8 511 602
20 область Ұлытау	8 115 698	4 245 306	859 858	375 173	126 162	-	9 101 718

Таблица 8723-0501-0101.1 - Основные материальные ресурсы, неучтенные в норме

Код ресурса	Наименование материала	Единица измерения	Норма расхода на измеритель
1	2	3	4
222-519-0301	Стальные крепежные элементы из швеллеров и уголков	т	1,8
231-203-0101	Плитка из мрамора облицовочная ГОСТ 9480-2012 полированная, толщина 20 мм	м2	101

**Подгруппа 8723-0501-02 - Облицовка колонн полированными мраморными плитами****Таблица 8723-0501-0201 - четырехгранных, число плит в 1 м<sup>2</sup> до 4****Описание:**

1. Стальные крепежные элементы из швеллеров и уголков.
2. Плиты из мрамора облицовочные пиленые полированные толщина 20 мм.

**Состав работ:**

1. Установка креплений. 2. Облицовка мраморными плитами.

**Измеритель: 100 м<sup>2</sup>**

Регионы	Затраты на труд рабочих	Оплата труда рабочих (в составе затрат на труд рабочих)	Машины и механизмы	Оплата труда машинистов (в составе машин и механизмов)	Материалы, изделия и конструкции	Оборудование	Показатель стоимости (сумма гр.2,4,6,7)
1	2	3	4	5	6	7	8
01 город Астана	12 742 584	6 666 076	533 637	220 873	111 189	-	13 387 410
02 город Алматы	12 281 260	6 425 437	510 401	212 558	101 731	-	12 893 392
03 Акмолинская область	11 532 862	6 033 157	491 745	199 896	107 419	-	12 132 026
04 Актюбинская область	10 562 863	5 525 354	457 276	183 108	110 637	-	11 130 776
05 Алматинская область	11 751 719	6 148 139	491 639	203 385	103 438	-	12 346 796
06 Атырауская область	10 889 208	5 696 801	463 351	188 416	142 914	-	11 495 473
07 Западно-Казахстанская область	10 747 606	5 622 748	458 181	186 372	114 352	-	11 320 139
08 Жамбылская область	10 635 072	5 563 110	447 321	183 693	101 699	-	11 184 092

## Окончание таблицы 8723-0501-0201

1	2	3	4	5	6	7	8
09 Карагандинская область	11 284 427	5 903 732	480 963	195 653	114 058	-	11 879 448
10 Костанайская область	11 261 977	5 891 697	479 105	195 258	111 798	-	11 852 880
11 Кызылординская область	10 337 532	5 407 707	440 728	178 856	110 119	-	10 888 379
12 Мангистауская область	13 823 320	7 232 511	559 240	238 833	105 823	-	14 488 383
13 Туркестанская область	10 113 408	5 291 563	429 566	174 721	108 144	-	10 651 118
14 Павлодарская область	11 344 743	5 934 838	481 912	196 654	122 149	-	11 948 804
15 Северо-Казахстанская область	11 495 132	6 014 224	486 510	199 298	122 032	-	12 103 674
16 Восточно-Казахстанская область	12 375 275	6 474 713	519 943	214 596	114 536	-	13 009 754
17 город Шымкент	11 074 264	5 793 358	463 438	191 279	111 835	-	11 649 537
18 область Абай	11 672 701	6 107 268	494 827	202 337	114 536	-	12 282 064
19 область Жетісу	11 105 796	5 810 133	469 369	192 221	103 438	-	11 678 603
20 область Ұлытау	11 862 442	6 205 587	498 666	205 627	126 257	-	12 487 365

Таблица 8723-0501-0201.1 - Основные материальные ресурсы, неучтенные в норме

Код ресурса	Наименование материала	Единица измерения	Норма расхода на измеритель
1	2	3	4
222-519-0301	Стальные крепежные элементы из швеллеров и уголков	т	2,16
231-203-0101	Плитка из мрамора облицовочная ГОСТ 9480-2012 полированная, толщина 20 мм	м2	101

## Таблица 8723-0501-0202 - многогранных, число плит в 1 м2 до 4

Описание:

1. Стальные крепежные элементы из швеллеров и уголков.
2. Плиты из мрамора облицовочные пиленные полированные толщина 20 мм.

Состав работ:

1. Установка креплений.
2. Облицовка мраморными плитами.

Измеритель: 100 м2

Регионы	Затраты на труд рабочих	Оплата труда рабочих (в составе затрат на труд рабочих)	Машины и механизмы	Оплата труда машинистов (в составе машин и механизмов)	Материалы, изделия и конструкции	Оборудование	Показатель стоимости (сумма гр.2,4,6,7)
1	2	3	4	5	6	7	8
01 город Астана	25 329 040	13 253 653	1 305 262	572 808	111 944	-	26 746 246
02 город Алматы	24 424 370	12 780 649	1 251 696	552 128	102 466	-	25 778 532
03 Акмолинская область	22 921 257	11 994 374	1 196 783	518 384	108 164	-	24 226 204
04 Актюбинская область	20 999 233	10 987 512	1 109 636	474 837	111 390	-	22 220 259
05 Алматинская область	23 364 301	12 227 274	1 202 911	528 302	104 193	-	24 671 405
06 Атырауская область	21 650 585	11 330 002	1 129 818	489 396	143 680	-	22 924 083
07 Западно-Казахстанская область	21 365 849	11 180 207	1 110 909	483 310	115 128	-	22 591 886
08 Жамбылская область	21 157 252	11 071 916	1 095 776	477 931	102 436	-	22 355 464
09 Карагандинская область	22 433 176	11 739 168	1 168 554	507 408	114 810	-	23 716 540
10 Костанайская область	22 385 427	11 713 750	1 163 453	506 382	112 572	-	23 661 452
11 Кызылординская область	20 549 602	10 754 729	1 070 493	464 565	110 901	-	21 730 996
12 Мангистауская область	27 508 487	14 393 788	1 386 799	621 402	106 602	-	29 001 888
13 Туркестанская область	20 121 419	10 529 635	1 049 687	454 591	108 906	-	21 280 012
14 Павлодарская область	22 548 071	11 799 848	1 170 680	509 987	122 882	-	23 841 633
15 Северо-Казахстанская область	22 854 260	11 959 259	1 182 437	516 839	122 769	-	24 159 466
16 Восточно-Казахстанская область	24 602 064	12 874 297	1 269 597	556 538	115 281	-	25 986 942
17 город Шымкент	22 030 959	11 528 613	1 137 794	497 659	112 601	-	23 281 354
18 область Абай	23 198 796	12 141 003	1 204 408	524 716	115 281	-	24 518 485
19 область Жетісу	22 088 272	11 558 210	1 145 140	499 288	104 193	-	23 337 605
20 область Ұлытау	23 571 983	12 335 530	1 213 850	533 265	127 007	-	24 912 840

Таблица 8723-0501-0202.1 - Основные материальные ресурсы, неучтенные в норме

Код ресурса	Наименование материала	Единица измерения	Норма расхода на измеритель
1	2	3	4
222-519-0301	Стальные крепежные элементы из швеллеров и уголков	т	2,34
231-203-0101	Плитка из мрамора облицовочная ГОСТ 9480-2012 полированная, толщина 20 мм	м2	101

**Подраздел 6 Отделка откосов каменных и бетонных****Группа 1 Окраска откосов каменных и бетонных****Подгруппа 8723-0601-01 - Окраска откосов каменных и бетонных оштукатуренных цементно-известковым раствором****Таблица 8723-0601-0101 - водным известковым составом**Описание:

1. Раствор готовый отделочный тяжелый, цементно-известковый 1:1:6.
2. Известь строительная.

Состав работ:

1. Оштукатуривание цементно-известковым раствором по камню и бетону.
2. Известковая окраска водным составом.

**Измеритель: 100 м<sup>2</sup>**

Регионы	Затраты на труд рабочих	Оплата труда рабочих (в составе затрат на труд рабочих)	Машины и механизмы	Оплата труда машинистов (в составе машин и механизмов)	Материалы, изделия и конструкции	Оборудование	Показатель стоимости (сумма гр.2,4,6,7)
1	2	3	4	5	6	7	8
01 город Астана	1 202 620	629 565	15 651	6 217	107 980	-	1 326 251
02 город Алматы	1 160 548	607 418	15 076	5 999	93 221	-	1 268 845
03 Акмолинская область	1 088 397	569 694	14 483	5 629	101 853	-	1 204 733
04 Актюбинская область	996 913	521 844	13 544	5 153	113 458	-	1 123 915
05 Алматинская область	1 110 519	581 243	14 547	5 740	95 084	-	1 220 150
06 Атырауская область	1 028 520	538 399	13 773	5 320	160 576	-	1 202 869
07 Западно-Казахстанская область	1 014 524	531 044	13 523	5 246	112 889	-	1 140 936
08 Жамбылская область	1 005 880	526 518	13 418	5 201	92 870	-	1 112 168
09 Карагандинская область	1 064 911	557 452	14 157	5 507	112 611	-	1 191 679
10 Костанайская область	1 063 105	556 455	14 096	5 496	108 737	-	1 185 938
11 Кызылординская область	976 739	511 245	13 106	5 050	105 781	-	1 095 626
12 Мангистауская область	1 307 646	684 530	16 581	6 762	98 733	-	1 422 960
13 Туркестанская область	956 813	500 847	12 922	4 946	102 481	-	1 072 216
14 Павлодарская область	1 070 618	560 405	14 175	5 535	126 392	-	1 211 185

## Окончание таблицы 8723-0601-0101

1	2	3	4	5	6	7	8
15 Северо-Казахстанская область	1 084 854	567 918	14 302	5 611	126 040	-	1 225 196
16 Восточно-Казахстанская область	1 168 250	611 586	15 256	6 039	113 755	-	1 297 261
17 город Шымкент	1 047 325	548 196	13 883	5 416	108 608	-	1 169 816
18 область Абай	1 101 475	576 618	14 554	5 697	113 755	-	1 229 784
19 область Жетісу	1 049 272	549 254	13 926	5 427	95 084	-	1 158 282
20 область Ұлытау	1 119 254	585 906	14 633	5 789	132 390	-	1 266 277

Таблица 8723-0601-0102 - поливинилацетатным водоземulsionным составом

Описание:

1. Раствор готовый отделочный тяжелый, цементно-известковый 1:1:6.
2. Водоземulsionная краска.

Состав работ:

1. Оштукатуривание цементно-известковым раствором по камню и бетону.
2. Окраска поливинилацетатным водоземulsionным составом улучшенная.

Измеритель: 100 м2

Регионы	Затраты на труд рабочих	Оплата труда рабочих (в составе затрат на труд рабочих)	Машины и механизмы	Оплата труда машинистов (в составе машин и механизмов)	Материалы, изделия и конструкции	Оборудование	Показатель стоимости (сумма гр.2,4,6,7)
1	2	3	4	5	6	7	8
01 город Астана	1 393 331	729 400	17 018	6 708	126 387	-	1 536 736
02 город Алматы	1 344 572	703 743	16 395	6 473	111 627	-	1 472 594
03 Акмолинская область	1 261 048	660 044	15 755	6 073	120 271	-	1 397 074
04 Актюбинская область	1 155 018	604 596	14 734	5 560	131 869	-	1 301 621
05 Алматинская область	1 286 525	673 379	15 824	6 193	113 501	-	1 415 850
06 Атырауская область	1 191 677	623 801	14 982	5 740	178 986	-	1 385 645



## Окончание таблицы 8723-0601-0102

1	2	3	4	5	6	7	8
07 Западно-Казахстанская область	1 175 373	615 232	14 726	5 660	131 304	-	1 321 403
08 Жамбылская область	1 165 345	609 987	14 591	5 611	111 287	-	1 291 223
09 Карагандинская область	1 233 798	645 841	15 410	5 941	131 024	-	1 380 232
10 Костанайская область	1 231 677	644 686	15 346	5 929	127 154	-	1 374 177
11 Кызылординская область	1 131 589	592 304	14 271	5 448	124 198	-	1 270 058
12 Мангистауская область	1 514 968	793 057	18 006	7 295	117 149	-	1 650 123
13 Туркестанская область	1 108 493	580 246	14 054	5 337	121 486	-	1 244 033
14 Павлодарская область	1 240 375	649 266	15 433	5 972	144 810	-	1 400 618
15 Северо-Казахстанская область	1 256 971	658 006	15 571	6 054	144 457	-	1 416 999
16 Восточно-Казахстанская область	1 353 454	708 537	16 595	6 516	132 172	-	1 502 221
17 город Шымкент	1 213 461	635 137	15 091	5 844	127 602	-	1 356 154
18 область Абай	1 276 134	668 049	15 838	6 147	132 172	-	1 424 144
19 область Жетісу	1 215 733	636 376	15 152	5 855	113 501	-	1 344 386
20 область Ұлытау	1 296 766	678 827	15 931	6 245	150 808	-	1 463 505

Таблица 8723-0601-0103 - масляным составом

Описание:

1. Раствор готовый отделочный тяжелый, цементно-известковый 1:1:6.
2. Цветная масляная краска.

Состав работ:

1. Оштукатуривание цементно-известковым раствором по камню и бетону.
2. Окраска масляным составом улучшенная.

Измеритель: 100 м2

Регионы	Затраты на труд рабочих	Оплата труда рабочих (в составе затрат на труд рабочих)	Машины и механизмы	Оплата труда машинистов (в составе машин и механизмов)	Материалы, изделия и конструкции	Оборудование	Показатель стоимости (сумма гр.2,4,6,7)
1	2	3	4	5	6	7	8
01 город Астана	1 446 254	757 106	16 546	6 536	136 050	-	1 598 850

## Окончание таблицы 8723-0601-0103

1	2	3	4	5	6	7	8
02 город Алматы	1 395 629	730 472	15 939	6 307	121 297	-	1 532 865
03 Акмолинская область	1 308 903	685 129	15 316	5 918	129 934	-	1 454 153
04 Актюбинская область	1 198 900	627 561	14 323	5 418	141 542	-	1 354 765
05 Алматинская область	1 335 529	699 013	15 383	6 035	123 171	-	1 474 083
06 Атырауская область	1 236 974	647 505	14 565	5 593	188 662	-	1 440 201
07 Западно-Казахстанская область	1 220 091	638 655	14 311	5 515	140 981	-	1 375 383
08 Жамбылская область	1 209 588	633 162	14 185	5 468	120 956	-	1 344 729
09 Карагандинская область	1 280 669	670 389	14 978	5 789	140 687	-	1 436 334
10 Костанайская область	1 278 515	669 192	14 915	5 778	136 823	-	1 430 253
11 Кызылординская область	1 174 615	614 823	13 869	5 309	133 868	-	1 322 352
12 Мангистауская область	1 572 617	823 218	17 513	7 109	126 826	-	1 716 956
13 Туркестанская область	1 150 644	602 308	13 663	5 200	131 157	-	1 295 464
14 Павлодарская область	1 287 560	673 979	14 999	5 820	154 472	-	1 457 031
15 Северо-Казахстанская область	1 304 694	682 975	15 134	5 899	154 123	-	1 473 951
16 Восточно-Казахстанская область	1 404 905	735 474	16 133	6 349	141 845	-	1 562 883
17 город Шымкент	1 259 511	659 275	14 673	5 694	137 273	-	1 411 457
18 область Абай	1 324 651	693 457	15 395	5 990	141 845	-	1 481 891
19 область Жетісу	1 261 906	660 558	14 729	5 705	123 171	-	1 399 806
20 область Ұлытау	1 346 043	704 607	15 484	6 086	160 471	-	1 521 998

**Подгруппа 8723-0601-02 - Окраска откосов каменных и бетонных оштукатуренных цементно-известковым раствором и отделанных сухой смесью**

**Таблица 8723-0601-0201 - акриловым водоземulsionным составом за один раз**

Описание:

1. Раствор готовый отделочный тяжелый, цементно-известковый 1:1:6.
2. Смеси сухие шпатлевочные гипсовые М25.
3. Краска на основе водной акриловой дисперсии матовая протирающаяся для внутренних работ.

Состав работ:

1. Оштукатуривание цементно-известковым раствором по камню и бетону.
2. Отделка оштукатуренных поверхностей сухими смесями на гипсовой основе.
3. Окраска акриловым водоземulsionным составом за один раз.

*Измеритель: 100 м2*

Регионы	Затраты на труд рабочих	Оплата труда рабочих (в составе затрат на труд рабочих)	Машины и механизмы	Оплата труда машинистов (в составе машин и механизмов)	Материалы, изделия и конструкции	Оборудование	Показатель стоимости (сумма гр.2,4,6,7)
1	2	3	4	5	6	7	8
01 город Астана	1 650 369	863 923	19 002	7 233	180 000	-	1 849 371
02 город Алматы	1 592 525	833 516	18 251	6 980	165 225	-	1 776 001
03 Акмолинская область	1 493 555	781 779	17 661	6 548	173 852	-	1 685 068
04 Актюбинская область	1 368 087	716 097	16 577	5 996	185 488	-	1 570 152
05 Алматинская область	1 523 921	797 625	17 636	6 678	167 073	-	1 708 630
06 Атырауская область	1 411 564	738 893	16 778	6 189	232 601	-	1 660 943
07 Западно-Казахстанская область	1 392 217	728 736	16 445	6 103	184 914	-	1 593 576
08 Жамбылская область	1 380 371	722 530	16 285	6 050	164 856	-	1 561 512
09 Карагандинская область	1 461 532	765 053	17 246	6 406	184 693	-	1 663 471
10 Костанайская область	1 458 863	763 624	17 154	6 393	180 793	-	1 656 810
11 Кызылординская область	1 340 264	701 522	15 947	5 875	177 756	-	1 533 967
12 Мангистауская область	1 794 436	939 336	19 947	7 866	170 793	-	1 985 176
13 Туркестанская область	1 312 932	687 253	15 717	5 754	175 055	-	1 503 704
14 Павлодарская область	1 469 195	769 020	17 248	6 440	198 422	-	1 684 865
15 Северо-Казахстанская область	1 488 779	779 351	17 381	6 527	198 085	-	1 704 245
16 Восточно-Казахстанская область	1 603 107	839 213	18 527	7 026	185 773	-	1 807 407
17 город Шымкент	1 437 195	752 278	16 835	6 301	181 246	-	1 635 276
18 область Абай	1 511 601	791 302	17 710	6 628	185 765	-	1 715 076
19 область Жетісу	1 439 886	753 716	16 925	6 313	167 089	-	1 623 900
20 область Ұлытау	1 536 041	804 062	17 750	6 734	204 355	-	1 758 146

**Таблица 8723-0601-0202 - акриловым водоземulsionным составом за два раза**Описание:

1. Раствор готовый отделочный тяжелый, цементно-известковый 1:1:6.
2. Смеси сухие шпатлевочные гипсовые М25.
3. Краска на основе водной акриловой дисперсии матовая протирающаяся для внутренних работ.

Состав работ:

1. Оштукатуривание цементно-известковым раствором по камню и бетону.
2. Отделка оштукатуренных поверхностей сухими смесями на гипсовой основе.
3. Окраска акриловым водоземulsionным составом за два раза.

*Измеритель: 100 м2*

Регионы	Затраты на труд рабочих	Оплата труда рабочих (в составе затрат на труд рабочих)	Машины и механизмы	Оплата труда машинистов (в составе машин и механизмов)	Материалы, изделия и конструкции	Оборудование	Показатель стоимости (сумма гр.2,4,6,7)
1	2	3	4	5	6	7	8
01 город Астана	1 715 217	897 866	19 116	7 274	184 866	-	1 919 199
02 город Алматы	1 655 091	866 263	18 361	7 019	170 090	-	1 843 542
03 Акмолинская область	1 552 235	812 496	17 767	6 586	178 717	-	1 748 719
04 Актюбинская область	1 421 845	744 231	16 676	6 030	190 354	-	1 628 875
05 Алматинская область	1 583 795	828 965	17 742	6 716	171 938	-	1 773 475
06 Атырауская область	1 467 040	767 931	16 879	6 224	237 467	-	1 721 386
07 Западно-Казахстанская область	1 446 919	757 369	16 545	6 138	189 780	-	1 653 244
08 Жамбылская область	1 434 609	750 919	16 383	6 085	169 722	-	1 620 714
09 Карагандинская область	1 518 975	795 121	17 351	6 443	189 559	-	1 725 885
10 Костанайская область	1 516 181	793 629	17 259	6 430	185 658	-	1 719 098
11 Кызылординская область	1 392 914	729 081	16 044	5 908	182 621	-	1 591 579
12 Мангистауская область	1 864 939	976 240	20 066	7 911	175 659	-	2 060 664
13 Туркестанская область	1 364 509	714 251	15 812	5 787	179 920	-	1 560 241
14 Павлодарская область	1 526 921	799 234	17 353	6 477	203 288	-	1 747 562
15 Северо-Казахстанская область	1 547 280	809 974	17 487	6 565	202 951	-	1 767 718
16 Восточно-Казахстанская область	1 666 090	872 181	18 639	7 066	190 639	-	1 875 368
17 город Шымкент	1 493 660	781 836	16 936	6 337	186 111	-	1 696 707

## Окончание таблицы 8723-0601-0202

1	2	3	4	5	6	7	8
18 область Абай	1 571 003	822 396	17 817	6 666	190 630	-	1 779 450
19 область Жетісу	1 496 462	783 329	17 028	6 349	171 954	-	1 685 444
20 область Ұлытау	1 596 407	835 658	17 858	6 773	209 221	-	1 823 486

Таблица 8723-0601-0203 - поливинилацетатным вододмульсионным составом

Описание:

1. Раствор готовый отделочный тяжелый, цементно-известковый 1:1:6.
2. Смеси сухие шпатлевочные гипсовые М25.
3. Вододмульсионная краска.

Состав работ:

1. Оштукатуривание цементно-известковым раствором по камню и бетону.
2. Отделка оштукатуренных поверхностей сухими смесями на гипсовой основе.
3. Окраска поливинилацетатным вододмульсионным составом улучшенная.

Измеритель: 100 м2

Регионы	Затраты на труд рабочих	Оплата труда рабочих (в составе затрат на труд рабочих)	Машины и механизмы	Оплата труда машинистов (в составе машин и механизмов)	Материалы, изделия и конструкции	Оборудование	Показатель стоимости (сумма гр.2,4,6,7)
1	2	3	4	5	6	7	8
01 город Астана	1 765 482	924 190	20 370	7 723	189 533	-	1 975 385
02 город Алматы	1 703 628	891 674	19 569	7 453	174 757	-	1 897 954
03 Акмолинская область	1 597 800	836 323	18 934	6 992	183 385	-	1 800 119
04 Актюбинская область	1 463 528	766 055	17 767	6 402	195 021	-	1 676 316
05 Алматинская область	1 630 131	853 232	18 913	7 131	176 605	-	1 825 649
06 Атырауская область	1 510 045	790 445	17 987	6 609	242 134	-	1 770 166
07 Западно-Казахстанская область	1 489 301	779 548	17 648	6 517	194 447	-	1 701 396
08 Жамбылская область	1 476 607	772 905	17 458	6 461	174 389	-	1 668 454
09 Карагандинская область	1 563 457	818 394	18 499	6 841	194 226	-	1 776 182

## Окончание таблицы 8723-0601-0203

1	2	3	4	5	6	7	8
10 Костанайская область	1 560 615	816 878	18 405	6 827	190 326	-	1 769 346
11 Кызылординская область	1 433 741	750 456	17 112	6 273	187 289	-	1 638 142
12 Мангистауская область	1 919 575	1 004 845	21 372	8 400	180 326	-	2 121 273
13 Туркестанская область	1 404 488	735 184	16 849	6 145	184 587	-	1 605 924
14 Павлодарская область	1 571 657	822 660	18 505	6 877	207 955	-	1 798 117
15 Северо-Казахстанская область	1 592 701	833 744	18 650	6 970	207 618	-	1 818 969
16 Восточно-Казахстанская область	1 714 907	897 738	19 866	7 503	195 306	-	1 930 079
17 город Шымкент	1 537 505	804 764	18 043	6 728	190 778	-	1 746 326
18 область Абай	1 617 033	846 492	18 994	7 078	195 298	-	1 831 325
19 область Жетісу	1 540 411	806 322	18 151	6 741	176 621	-	1 735 183
20 область Ұлытау	1 643 194	860 155	19 048	7 191	213 888	-	1 876 130

Таблица 8723-0601-0204 - масляным составом

Описание:

1. Раствор готовый отделочный тяжелый, цементно-известковый 1:1:6.
2. Смеси сухие шпатлевочные гипсовые М25.
3. Цветная масляная краска.

Состав работ:

1. Оштукатуривание цементно-известковым раствором по камню и бетону.
2. Отделка оштукатуренных поверхностей сухими смесями на гипсовой основе.
3. Окраска масляным составом улучшенная.

Измеритель: 100 м2

Регионы	Затраты на труд рабочих	Оплата труда рабочих (в составе затрат на труд рабочих)	Машины и механизмы	Оплата труда машинистов (в составе машин и механизмов)	Материалы, изделия и конструкции	Оборудование	Показатель стоимости (сумма гр.2,4,6,7)
1	2	3	4	5	6	7	8
01 город Астана	1 818 406	951 896	19 897	7 552	199 196	-	2 037 499

## Окончание таблицы 8723-0601-0204

1	2	3	4	5	6	7	8
02 город Алматы	1 754 685	918 403	19 114	7 288	184 427	-	1 958 226
03 Акмолинская область	1 645 655	861 408	18 494	6 837	193 048	-	1 857 197
04 Актюбинская область	1 507 410	789 020	17 356	6 260	204 694	-	1 729 460
05 Алматинская область	1 679 136	878 866	18 472	6 973	186 275	-	1 883 883
06 Атырауская область	1 555 342	814 148	17 570	6 462	251 810	-	1 824 722
07 Западно-Казахстанская область	1 534 019	802 972	17 233	6 372	204 123	-	1 755 375
08 Жамбылская область	1 520 851	796 081	17 053	6 317	184 058	-	1 721 962
09 Карагандинская область	1 610 328	842 942	18 067	6 689	203 889	-	1 832 284
10 Костанайская область	1 607 453	841 384	17 974	6 676	199 994	-	1 825 421
11 Кызылординская область	1 476 767	772 975	16 710	6 134	196 959	-	1 690 436
12 Мангистауская область	1 977 224	1 035 006	20 879	8 213	190 003	-	2 188 106
13 Туркестанская область	1 446 638	757 246	16 458	6 008	194 258	-	1 657 354
14 Павлодарская область	1 618 843	847 373	18 071	6 724	217 617	-	1 854 531
15 Северо-Казахстанская область	1 640 424	858 713	18 212	6 815	217 283	-	1 875 919
16 Восточно-Казахстанская область	1 766 359	924 675	19 403	7 336	204 979	-	1 990 741
17 город Шымкент	1 583 555	828 902	17 626	6 579	200 449	-	1 801 630
18 область Абай	1 665 549	871 900	18 551	6 921	204 971	-	1 889 071
19 область Жетісу	1 586 584	830 504	17 728	6 592	186 291	-	1 790 603
20 область Ұлытау	1 692 471	885 935	18 600	7 031	223 551	-	1 934 622

**Подгруппа 8723-0601-03 - Окраска откосов каменных и бетонных оштукатуренных раствором из сухих смесей и отделанных сухой смесью**

**Таблица 8723-0601-0301 - акриловым вододисперсионным составом за один раз**

Описание:

1. Смеси сухие - гипсовые штукатурки стандартные.
2. Смеси сухие шпатлевочные гипсовые М25.
3. Краска на основе водной акриловой дисперсии матовая протирающаяся для внутренних работ.

Состав работ:

1. Оштукатуривание откосов сухими смесями.
2. Отделка оштукатуренных поверхностей сухими смесями на гипсовой основе.

## 3. Окраска акриловым вододисперсионным составом за один раз.

*Измеритель: 100 м2*

Регионы	Затраты на труд рабочих	Оплата труда рабочих (в составе затрат на труд рабочих)	Машины и механизмы	Оплата труда машинистов (в составе машин и механизмов)	Материалы, изделия и конструкции	Оборудование	Показатель стоимости (сумма гр.2,4,6,7)
1	2	3	4	5	6	7	8
01 город Астана	1 391 126	728 149	8 320	2 539	175 412	-	1 574 858
02 город Алматы	1 342 140	702 547	7 884	2 450	175 373	-	1 525 397
03 Акмолинская область	1 259 012	659 055	7 885	2 298	175 334	-	1 442 231
04 Актюбинская область	1 153 062	603 563	7 520	2 105	175 427	-	1 336 009
05 Алматинская область	1 284 594	672 403	7 669	2 344	175 311	-	1 467 574
06 Атырауская область	1 189 973	622 912	7 457	2 172	175 417	-	1 372 847
07 Западно-Казахстанская область	1 173 673	614 367	7 254	2 142	175 404	-	1 356 331
08 Жамбылская область	1 163 225	608 917	7 117	2 124	175 306	-	1 345 648
09 Карагандинская область	1 232 074	644 887	7 666	2 249	175 548	-	1 415 288
10 Костанайская область	1 229 762	643 703	7 592	2 244	175 473	-	1 412 827
11 Кызылординская область	1 129 666	591 378	7 052	2 062	175 279	-	1 311 997
12 Мангистауская область	1 512 445	791 755	8 366	2 761	175 487	-	1 696 298
13 Туркестанская область	1 106 748	579 334	6 937	2 020	175 304	-	1 288 989
14 Павлодарская область	1 238 574	648 360	7 625	2 261	175 410	-	1 421 609
15 Северо-Казахстанская область	1 254 953	656 959	7 642	2 291	175 447	-	1 438 042
16 Восточно-Казахстанская область	1 351 495	707 402	8 120	2 467	175 384	-	1 534 999
17 город Шымкент	1 211 502	634 185	7 330	2 211	175 484	-	1 394 316
18 область Абай	1 274 383	667 168	7 832	2 326	175 364	-	1 457 579
19 область Жетісу	1 214 043	635 442	7 444	2 216	175 350	-	1 396 837
20 область Ұлытау	1 295 054	677 863	7 739	2 364	175 252	-	1 478 045



**Таблица 8723-0601-0302 - акриловым водоэмульсионным составом за два раза**Описание:

1. Смеси сухие - гипсовые штукатурки стандартные.
2. Смеси сухие шпатлевочные гипсовые М25.
3. Краска на основе водной акриловой дисперсии матовая протирающаяся для внутренних работ.

Состав работ:

1. Оштукатуривание откосов сухими смесями.
2. Отделка оштукатуренных поверхностей сухими смесями на гипсовой основе.
3. Окраска акриловым водоэмульсионным составом за два раза.

**Измеритель: 100 м2**

Регионы	Затраты на труд рабочих	Оплата труда рабочих (в составе затрат на труд рабочих)	Машины и механизмы	Оплата труда машинистов (в составе машин и механизмов)	Материалы, изделия и конструкции	Оборудование	Показатель стоимости (сумма гр.2,4,6,7)
1	2	3	4	5	6	7	8
01 город Астана	1 455 974	762 092	8 434	2 580	180 277	-	1 644 685
02 город Алматы	1 404 706	735 294	7 995	2 490	180 239	-	1 592 940
03 Акмолинская область	1 317 691	689 772	7 992	2 336	180 199	-	1 505 882
04 Актюбинская область	1 206 820	631 697	7 619	2 139	180 292	-	1 394 731
05 Алматинская область	1 344 468	703 743	7 776	2 383	180 176	-	1 532 420
06 Атырауская область	1 245 448	651 950	7 558	2 207	180 283	-	1 433 289
07 Западно-Казахстанская область	1 228 376	642 999	7 355	2 177	180 270	-	1 416 001
08 Жамбылская область	1 217 463	637 305	7 216	2 158	180 172	-	1 404 851
09 Карагандинская область	1 289 517	674 955	7 770	2 286	180 413	-	1 477 700
10 Костанайская область	1 287 080	673 708	7 697	2 281	180 338	-	1 475 115
11 Кызылординская область	1 182 316	618 937	7 150	2 096	180 144	-	1 369 610
12 Мангистауская область	1 582 948	828 659	8 486	2 806	180 352	-	1 771 786
13 Туркестанская область	1 158 325	606 331	7 032	2 053	180 169	-	1 345 526
14 Павлодарская область	1 296 300	678 574	7 730	2 297	180 275	-	1 484 305
15 Северо-Казахстанская область	1 313 454	687 582	7 748	2 328	180 313	-	1 501 515
16 Восточно-Казахстанская область	1 414 478	740 370	8 231	2 507	180 249	-	1 602 958

Окончание таблицы 8723-0601-0302

1	2	3	4	5	6	7	8
17 город Шымкент	1 267 967	663 743	7 431	2 248	180 350	-	1 455 748
18 область Абай	1 333 785	698 262	7 939	2 364	180 229	-	1 521 953
19 область Жетісу	1 270 618	665 055	7 547	2 252	180 215	-	1 458 380
20 область Ұлытау	1 355 419	709 459	7 847	2 402	180 117	-	1 543 383

Таблица 8723-0601-0303 - поливинилацетатным водоземulsionным составом

Описание:

1. Смеси сухие - гипсовые штукатурки стандартные.
2. Смеси сухие шпатлевочные гипсовые М25.
3. Водоземulsionная краска.

Состав работ:

1. Оштукатуривание откосов сухими смесями.
2. Отделка оштукатуренных поверхностей сухими смесями на гипсовой основе.
3. Окраска поливинилацетатным водоземulsionным составом улучшенная.

Измеритель: 100 м2

Регионы	Затраты на труд рабочих	Оплата труда рабочих (в составе затрат на труд рабочих)	Машины и механизмы	Оплата труда машинистов (в составе машин и механизмов)	Материалы, изделия и конструкции	Оборудование	Показатель стоимости (сумма гр.2,4,6,7)
1	2	3	4	5	6	7	8
01 город Астана	1 506 240	788 416	9 688	3 030	184 945	-	1 700 873
02 город Алматы	1 453 243	760 705	9 203	2 924	184 906	-	1 647 352
03 Акмолинская область	1 363 256	713 599	9 158	2 742	184 866	-	1 557 280
04 Актюбинская область	1 248 504	653 521	8 709	2 512	184 960	-	1 442 173
05 Алматинская область	1 390 804	728 010	8 946	2 798	184 844	-	1 584 594
06 Атырауская область	1 288 453	674 464	8 666	2 592	184 950	-	1 482 069
07 Западно-Казахстанская область	1 270 757	665 179	8 457	2 556	184 937	-	1 464 151

## Окончание таблицы 8723-0601-0303

1	2	3	4	5	6	7	8
08 Жамбылская область	1 259 462	659 292	8 291	2 534	184 839	-	1 452 592
09 Карагандинская область	1 334 000	698 228	8 918	2 684	185 080	-	1 527 998
10 Костанайская область	1 331 513	696 957	8 843	2 678	185 006	-	1 525 362
11 Кызылординская область	1 223 143	640 312	8 218	2 460	184 811	-	1 416 172
12 Мангистауская область	1 637 584	857 264	9 791	3 295	185 019	-	1 832 394
13 Туркестанская область	1 198 303	627 264	8 069	2 410	184 836	-	1 391 208
14 Павлодарская область	1 341 036	702 001	8 882	2 697	184 942	-	1 534 860
15 Северо-Казахстанская область	1 358 875	711 352	8 912	2 734	184 980	-	1 552 767
16 Восточно-Казахстанская область	1 463 295	765 927	9 459	2 943	184 916	-	1 657 670
17 город Шымкент	1 311 812	686 670	8 538	2 639	185 017	-	1 505 367
18 область Абай	1 379 815	722 358	9 115	2 776	184 896	-	1 573 826
19 область Жетісу	1 314 567	688 048	8 670	2 644	184 883	-	1 508 120
20 область Ұлытау	1 402 207	733 956	9 037	2 821	184 785	-	1 596 029

## Таблица 8723-0601-0304 - масляным составом

Описание:

1. Смеси сухие - гипсовые штукатурки стандартные.
2. Смеси сухие шпатлевочные гипсовые М25.
3. Цветная масляная краска.

Состав работ:

1. Оштукатуривание откосов сухими смесями.
2. Отделка оштукатуренных поверхностей сухими смесями на гипсовой основе.
3. Окраска масляным составом улучшенная.

*Измеритель: 100 м2*

Регионы	Затраты на труд рабочих	Оплата труда рабочих (в составе затрат на труд рабочих)	Машины и механизмы	Оплата труда машинистов (в составе машин и механизмов)	Материалы, изделия и конструкции	Оборудование	Показатель стоимости (сумма гр.2,4,6,7)
1	2	3	4	5	6	7	8
01 город Астана	1 559 163	816 122	9 215	2 858	194 608	-	1 762 986
02 город Алматы	1 504 300	787 434	8 747	2 758	194 575	-	1 707 622
03 Акмолинская область	1 411 111	738 684	8 719	2 587	194 529	-	1 614 359
04 Актюбинская область	1 292 386	676 486	8 298	2 369	194 633	-	1 495 317
05 Алматинская область	1 439 809	753 643	8 505	2 639	194 513	-	1 642 827
06 Атырауская область	1 333 750	698 167	8 249	2 445	194 626	-	1 536 625
07 Западно-Казахстанская область	1 315 475	688 603	8 042	2 411	194 613	-	1 518 130
08 Жамбылская область	1 303 705	682 467	7 885	2 391	194 508	-	1 506 098
09 Карагандинская область	1 380 871	722 776	8 486	2 532	194 743	-	1 584 100
10 Костанайская область	1 378 352	721 463	8 412	2 526	194 674	-	1 581 438
11 Кызылординская область	1 266 169	662 831	7 816	2 321	194 482	-	1 468 467
12 Мангистауская область	1 695 233	887 425	9 298	3 108	194 697	-	1 899 228
13 Туркестанская область	1 240 454	649 326	7 678	2 274	194 507	-	1 442 639
14 Павлодарская область	1 388 221	726 714	8 449	2 545	194 605	-	1 591 275
15 Северо-Казахстанская область	1 406 598	736 321	8 474	2 579	194 646	-	1 609 718
16 Восточно-Казахстанская область	1 514 747	792 864	8 996	2 777	194 589	-	1 718 332
17 город Шымкент	1 357 862	710 809	8 120	2 489	194 688	-	1 560 670
18 область Абай	1 428 332	747 766	8 672	2 619	194 570	-	1 631 574
19 область Жетісу	1 360 741	712 229	8 247	2 494	194 552	-	1 563 540
20 область Ұлытау	1 451 484	759 736	8 589	2 661	194 447	-	1 654 520

**Группа 2 Облицовка откосов каменных и бетонных****Подгруппа 8723-0602-01 - Облицовка откосов каменных и бетонных оштукатуренных цементно-известковым раствором****Таблица 8723-0602-0101 - керамической плиткой на цементном растворе**Описание:

1. Раствор готовый отделочный тяжелый, цементно-известковый 1:1:6.
2. Плитки керамические глазурованные гладкие цветные. Раствор готовый отделочный тяжелый, цементный 1:3.

Состав работ:

1. Оштукатуривание цементно-известковым раствором по камню и бетону. 2. Облицовка керамической плиткой на цементном растворе.

*Измеритель:* 100 м<sup>2</sup>

Регионы	Затраты на труд рабочих	Оплата труда рабочих (в составе затрат на труд рабочих)	Машины и механизмы	Оплата труда машинистов (в составе машин и механизмов)	Материалы, изделия и конструкции	Оборудование	Показатель стоимости (сумма гр.2,4,6,7)
1	2	3	4	5	6	7	8
01 город Астана	2 422 942	1 268 284	22 101	8 699	145 382	-	2 590 425
02 город Алматы	2 337 810	1 223 671	21 284	8 394	125 708	-	2 484 802
03 Акмолинская область	2 192 856	1 147 828	20 466	7 876	137 509	-	2 350 831
04 Актюбинская область	2 008 279	1 051 275	19 146	7 211	151 001	-	2 178 426
05 Алматинская область	2 237 364	1 171 084	20 544	8 032	128 271	-	2 386 179
06 Атырауская область	2 072 299	1 084 806	19 460	7 444	216 434	-	2 308 193
07 Западно-Казахстанская область	2 044 095	1 069 978	19 118	7 340	152 349	-	2 215 562
08 Жамбылская область	2 026 240	1 060 648	18 945	7 277	125 257	-	2 170 442
09 Карагандинская область	2 145 685	1 123 133	20 012	7 705	151 987	-	2 317 684
10 Костанайская область	2 141 857	1 121 124	19 926	7 689	146 497	-	2 308 280
11 Кызылординская область	1 967 682	1 030 040	18 528	7 066	142 596	-	2 128 806
12 Мангистауская область	2 634 235	1 379 040	23 371	9 461	133 314	-	2 790 920
13 Туркестанская область	1 927 727	1 009 072	18 251	6 921	138 909	-	2 084 887
14 Павлодарская область	2 157 123	1 129 159	20 038	7 745	170 632	-	2 347 793
15 Северо-Казахстанская область	2 185 625	1 144 213	20 216	7 851	170 284	-	2 376 125
16 Восточно-Казахстанская область	2 353 887	1 232 149	21 549	8 450	153 315	-	2 528 751
17 город Шымкент	2 110 107	1 104 514	19 596	7 578	147 160	-	2 276 863
18 область Абай	2 219 371	1 161 889	20 567	7 972	153 405	-	2 393 343
19 область Жетісу	2 114 266	1 106 671	19 675	7 593	128 302	-	2 262 243
20 область Ұлытау	2 255 315	1 180 559	20 679	8 099	178 742	-	2 454 736

Таблица 8723-0602-0101.1 - Основные материальные ресурсы, неучтенные в норме

Код ресурса	Наименование материала	Единица измерения	Норма расхода на измеритель
1	2	3	4
232-201-0101	Плитка керамическая глазурованная для внутренней облицовки стен, I сорта ГОСТ 6141-91 гладкая одноцветная	м2	100

Таблица 8723-0602-0102 - керамической плиткой на клее из сухих смесей

Описание:

1. Раствор готовый отделочный тяжелый, цементно-известковый 1:1:6.
2. Плитки керамические глазурованные гладкие цветные. Клей из сухих смесей.

Состав работ:

1. Оштукатуривание цементно-известковым раствором по камню и бетону.
2. Облицовка керамической плиткой на клее из сухих смесей.

**Измеритель: 100 м2**

Регионы	Затраты на труд рабочих	Оплата труда рабочих (в составе затрат на труд рабочих)	Машины и механизмы	Оплата труда машинистов (в составе машин и механизмов)	Материалы, изделия и конструкции	Оборудование	Показатель стоимости (сумма гр.2,4,6,7)
1	2	3	4	5	6	7	8
01 город Астана	2 067 664	1 082 394	26 465	11 061	147 448	-	2 241 577
02 город Алматы	1 995 334	1 044 359	25 489	10 674	132 671	-	2 153 494
03 Акмолинская область	1 871 634	979 628	24 366	10 015	141 315	-	2 037 315
04 Актюбинская область	1 713 893	897 202	22 669	9 169	152 912	-	1 889 474
05 Алматинская область	1 909 207	999 309	24 548	10 213	134 545	-	2 068 300
06 Атырауская область	1 768 494	925 761	23 125	9 466	200 030	-	1 991 649
07 Западно-Казахстанская область	1 744 215	913 058	22 742	9 334	152 348	-	1 919 305
08 Жамбылская область	1 729 420	905 257	22 520	9 253	132 330	-	1 884 270
09 Карагандинская область	1 831 009	958 519	23 828	9 798	152 079	-	2 006 916
10 Костанайская область	1 827 851	956 764	23 739	9 778	148 188	-	1 999 778
11 Кызылординская область	1 679 269	878 990	21 998	8 985	145 241	-	1 846 508

## Окончание таблицы 8723-0602-0102

1	2	3	4	5	6	7	8
12 Мангистауская область	2 248 324	1 176 982	28 166	12 031	138 306	-	2 414 796
13 Туркестанская область	1 645 105	861 074	21 625	8 801	142 530	-	1 809 260
14 Павлодарская область	1 840 862	963 621	23 881	9 849	165 957	-	2 030 700
15 Северо-Казахстанская область	1 865 640	976 631	24 122	9 983	165 501	-	2 055 263
16 Восточно-Казахстанская область	2 008 870	1 051 593	25 778	10 746	153 215	-	2 187 863
17 город Шымкент	1 801 006	942 661	23 334	9 637	148 646	-	1 972 986
18 область Абай	1 894 146	991 585	24 530	10 137	153 215	-	2 071 891
19 область Жетісу	1 804 221	944 406	23 432	9 655	134 545	-	1 962 198
20 область Ұлытау	1 924 595	1 007 431	24 727	10 299	171 871	-	2 121 193

Таблица 8723-0602-0102.1 - Основные материальные ресурсы, неучтенные в норме

Код ресурса	Наименование материала	Единица измерения	Норма расхода на измеритель
1	2	3	4
232-201-0101	Плитка керамическая глазурованная для внутренней облицовки стен, I сорта ГОСТ 6141-91 гладкая одноцветная	м2	100

**Подгруппа 8723-0602-02 - Облицовка откосов каменных и бетонных оштукатуренных цементно-известковым раствором и отделанных сухой смесью****Таблица 8723-0602-0201 - керамической плиткой на клее из сухих смесей**Описание:

1. Раствор готовый отделочный тяжелый, цементно-известковый 1:1:6.
2. Смеси сухие шпатлевочные гипсовые М25.
3. Плитки керамические глазурованные гладкие цветные. Клей из сухих смесей.

Состав работ:

1. Оштукатуривание цементно-известковым раствором по камню и бетону.
2. Отделка оштукатуренных поверхностей сухими смесями на гипсовой основе.
3. Облицовка керамической плиткой на клее из сухих смесей.

Измеритель: 100 м2

Регионы	Затраты на труд рабочих	Оплата труда рабочих (в составе затрат на труд рабочих)	Машины и механизмы	Оплата труда машинистов (в составе машин и механизмов)	Материалы, изделия и конструкции	Оборудование	Показатель стоимости (сумма гр.2,4,6,7)
1	2	3	4	5	6	7	8
01 город Астана	2 293 511	1 200 621	29 059	11 846	196 655	-	2 519 225
02 город Алматы	2 213 262	1 158 433	27 945	11 431	181 865	-	2 423 072
03 Акмолинская область	2 076 034	1 086 632	26 828	10 725	190 495	-	2 293 357
04 Актюбинская область	1 901 136	995 202	25 018	9 819	202 125	-	2 128 279
05 Алматинская область	2 117 783	1 108 481	26 938	10 937	183 717	-	2 328 438
06 Атырауская область	1 961 722	1 026 900	25 452	10 136	249 239	-	2 236 413
07 Западно-Казахстанская область	1 934 770	1 012 809	25 002	9 995	201 552	-	2 161 324
08 Жамбылская область	1 918 267	1 004 119	24 739	9 909	181 501	-	2 124 507
09 Карагандинская область	2 031 028	1 063 217	26 219	10 492	201 333	-	2 258 580
10 Костанайская область	2 027 524	1 061 271	26 106	10 471	197 416	-	2 251 046
11 Кызылординская область	1 862 693	975 001	24 196	9 622	194 403	-	2 081 292
12 Мангистауская область	2 493 942	1 305 543	30 769	12 884	187 539	-	2 712 250
13 Туркестанская область	1 824 779	955 127	23 788	9 425	191 700	-	2 040 267
14 Павлодарская область	2 041 957	1 068 896	26 258	10 547	215 163	-	2 283 378
15 Северо-Казахстанская область	2 069 426	1 083 290	26 504	10 691	214 720	-	2 310 650
16 Восточно-Казахстанская область	2 228 260	1 166 439	28 310	11 507	202 413	-	2 458 983
17 город Шымкент	1 997 693	1 045 627	25 619	10 320	197 878	-	2 221 190
18 область Абай	2 101 045	1 099 897	26 973	10 856	202 406	-	2 330 424
19 область Жетісу	2 001 333	1 047 582	25 753	10 340	183 730	-	2 210 816
20 область Ұлытау	2 134 838	1 117 473	27 138	11 029	221 023	-	2 382 999

Таблица 8723-0602-0201.1 - Основные материальные ресурсы, неучтенные в норме

Код ресурса	Наименование материала	Единица измерения	Норма расхода на измеритель
1	2	3	4
232-201-0101	Плитка керамическая глазурованная для внутренней облицовки стен, I сорта ГОСТ 6141-91 гладкая одноцветная	м2	100



**Подгруппа 8723-0602-03 - Облицовка откосов каменных и бетонных оштукатуренных раствором из сухих смесей и отделанных сухой смесью**

**Таблица 8723-0602-0301 - керамической плиткой на клее из сухих смесей**

Описание:

1. Смеси сухие - гипсовые штукатурки стандартные.
2. Смеси сухие шпатлевочные гипсовые М25.
3. Плитки керамические глазурованные гладкие цветные. Клей из сухих смесей.

Состав работ:

1. Оштукатуривание откосов сухими смесями.
2. Отделка оштукатуренных поверхностей сухими смесями на гипсовой основе.
3. Облицовка керамической плиткой на клее из сухих смесей.

*Измеритель: 100 м2*

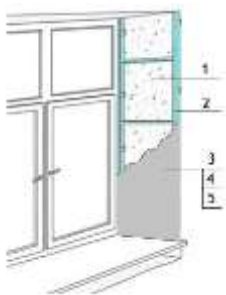
Регионы	Затраты на труд рабочих	Оплата труда рабочих (в составе затрат на труд рабочих)	Машины и механизмы	Оплата труда машинистов (в составе машин и механизмов)	Материалы, изделия и конструкции	Оборудование	Показатель стоимости (сумма гр.2,4,6,7)
1	2	3	4	5	6	7	8
01 город Астана	2 050 110	1 073 114	18 377	7 152	192 065	-	2 260 552
02 город Алматы	1 978 126	1 035 427	17 579	6 901	192 012	-	2 187 717
03 Акмолинская область	1 855 804	971 362	17 052	6 475	191 976	-	2 064 832
04 Актюбинская область	1 699 213	889 516	15 961	5 929	192 062	-	1 907 236
05 Алматинская область	1 892 894	990 833	16 971	6 604	191 956	-	2 101 821
06 Атырауская область	1 753 636	917 998	16 131	6 119	192 053	-	1 961 820
07 Западно-Казахстанская область	1 729 470	905 343	15 812	6 034	192 041	-	1 937 323
08 Жамбылская область	1 714 457	897 447	15 572	5 982	191 951	-	1 921 980
09 Карагандинская область	1 815 669	950 415	16 638	6 335	192 183	-	2 024 490
10 Костанайская область	1 812 305	948 653	16 543	6 322	192 093	-	2 020 941
11 Кызылординская область	1 664 831	871 520	15 301	5 809	191 926	-	1 872 058
12 Мангистауская область	2 228 979	1 166 896	19 188	7 778	192 230	-	2 440 397
13 Туркестанская область	1 631 086	853 743	15 008	5 690	191 949	-	1 838 043

Окончание таблицы 8723-0602-0301

1	2	3	4	5	6	7	8
14 Павлодарская область	1 825 307	955 506	16 636	6 368	192 149	-	2 034 092
15 Северо-Казахстанская область	1 849 852	968 386	16 766	6 454	192 080	-	2 058 698
16 Восточно-Казахстанская область	1 991 944	1 042 621	17 903	6 948	192 022	-	2 201 869
17 город Шымкент	1 785 774	934 707	16 114	6 230	192 114	-	1 994 002
18 область Абай	1 878 283	983 306	17 095	6 554	192 004	-	2 087 382
19 область Жетісу	1 789 206	936 474	16 272	6 242	191 991	-	1 997 469
20 область Ұлытау	1 908 580	999 000	17 127	6 659	191 921	-	2 117 628

Таблица 8723-0602-0301.1 - Основные материальные ресурсы, неучтенные в норме

Код ресурса	Наименование материала	Единица измерения	Норма расхода на измеритель
1	2	3	4
232-201-0101	Плитка керамическая глазурованная для внутренней облицовки стен, I сорта ГОСТ 6141-91 гладкая одноцветная	м2	100

**Подраздел 7 Отделка откосов с устройством гипсокартона****Группа 1 Окраска откосов с устройством гипсокартона****Подгруппа 8723-0701-01 - Окраска откосов с устройством гипсокартона на металлическом каркасе****Таблица 8723-0701-0101 - акриловым водоземulsionным составом за один раз**Описание:

1. Плиты из минеральной ваты на синтетическом связующем марки П-100.

2. Конструкции металлические и элементы крепежные.
3. Листы гипсокартонные.
4. Смеси сухие шпатлевочные гипсовые М-25.
5. Краска на основе водной акриловой дисперсии матовая протирающаяся для внутренних работ.

Состав работ:

1. Укладка теплоизоляционных материалов.
2. Установка металлического каркаса.
3. Крепление гипсокартонных плит.
4. Отделка сухими смесями на гипсовой основе.
5. Окраска акриловым водоземлюсионным составом за один раз.

**Измеритель: 100 м2**

Регионы	Затраты на труд рабочих	Оплата труда рабочих (в составе затрат на труд рабочих)	Машины и механизмы	Оплата труда машинистов (в составе машин и механизмов)	Материалы, изделия и конструкции	Оборудование	Показатель стоимости (сумма гр.2,4,6,7)
1	2	3	4	5	6	7	8
01 город Астана	942 661	491 349	24 716	8 615	263 730	-	1 231 107
02 город Алматы	899 181	468 727	23 395	8 176	263 396	-	1 185 972
03 Акмолинская область	853 116	444 695	23 058	7 796	263 750	-	1 139 924
04 Актюбинская область	781 579	407 414	21 610	7 144	264 014	-	1 067 203
05 Алматинская область	860 525	448 592	22 678	7 823	263 968	-	1 147 171
06 Атырауская область	797 271	415 601	21 534	7 247	265 955	-	1 084 760
07 Западно-Казахстанская область	795 504	414 677	21 780	7 272	264 475	-	1 081 759
08 Жамбылская область	770 159	401 459	20 487	6 963	263 769	-	1 054 415
09 Карагандинская область	834 805	435 177	22 682	7 631	263 846	-	1 121 333
10 Костанайская область	833 208	434 343	22 637	7 615	263 641	-	1 119 486
11 Кызылординская область	756 745	394 506	20 735	6 880	263 134	-	1 040 614
12 Мангистауская область	1 001 295	521 986	24 751	9 053	263 670	-	1 289 716
13 Туркестанская область	732 599	381 896	19 799	6 623	263 186	-	1 015 584
14 Павлодарская область	839 272	437 470	22 748	7 670	263 431	-	1 125 451
15 Северо-Казахстанская область	850 354	443 288	22 948	7 773	264 758	-	1 138 060
16 Восточно-Казахстанская область	915 665	477 296	24 202	8 370	264 015	-	1 203 882
17 город Шымкент	802 019	418 082	21 085	7 250	263 151	-	1 086 255
18 область Абай	863 592	450 149	23 224	7 891	263 602	-	1 150 418
19 область Жетісу	813 261	423 925	21 806	7 394	263 506	-	1 098 573
20 область Ұлытау	877 450	457 374	23 441	8 020	265 309	-	1 166 200

Таблица 8723-0701-0101.1 - Основные материальные ресурсы, неучтенные в норме

Код ресурса	Наименование материала	Единица измерения	Норма расхода на измеритель
1	2	3	4
232-101-0201	Лист гипсокартонный влагостойкий ГКЛВ СТ РК EN 520-2012 толщиной 9,5 мм	м2	100

Таблица 8723-0701-0102 - акриловым водоэмульсионным составом за два раза

Описание:

1. Плиты из минеральной ваты на синтетическом связующем марки П-100.
2. Конструкции металлические и элементы крепежные.
3. Листы гипсокартонные.
4. Смеси сухие шпатлевочные гипсовые М-25.
5. Краска на основе водной акриловой дисперсии матовая протирающаяся для внутренних работ.

Состав работ:

1. Укладка теплоизоляционных материалов.
2. Установка металлического каркаса.
3. Крепление гипсокартонных плит.
4. Отделка сухими смесями на гипсовой основе.
5. Окраска акриловым водоэмульсионным составом за два раза.

*Измеритель: 100 м2*

Регионы	Затраты на труд рабочих	Оплата труда рабочих (в составе затрат на труд рабочих)	Машины и механизмы	Оплата труда машинистов (в составе машин и механизмов)	Материалы, изделия и конструкции	Оборудование	Показатель стоимости (сумма гр.2,4,6,7)
1	2	3	4	5	6	7	8
01 город Астана	1 007 508	525 291	24 830	8 656	268 595	-	1 300 933
02 город Алматы	961 747	501 474	23 506	8 216	268 262	-	1 253 515
03 Акмолинская область	911 795	475 412	23 165	7 833	268 615	-	1 203 575
04 Актюбинская область	835 337	435 548	21 710	7 179	268 879	-	1 125 926
05 Алматинская область	920 399	479 931	22 784	7 862	268 834	-	1 212 017
06 Атырауская область	852 747	444 639	21 635	7 283	270 820	-	1 145 202
07 Западно-Казахстанская область	850 206	443 309	21 880	7 307	269 340	-	1 141 426
08 Жамбылская область	824 397	429 847	20 585	6 997	268 634	-	1 113 616

Окончание таблицы 8723-0701-0102

1	2	3	4	5	6	7	8
09 Карагандинская область	892 248	465 244	22 786	7 668	268 711	-	1 183 745
10 Костанайская область	890 526	464 348	22 742	7 652	268 506	-	1 181 774
11 Кызылординская область	809 395	422 064	20 832	6 913	267 999	-	1 098 226
12 Мангистауская область	1 071 798	558 890	24 870	9 098	268 536	-	1 365 204
13 Туркестанская область	784 176	408 894	19 894	6 656	268 051	-	1 072 121
14 Павлодарская область	896 999	467 684	22 853	7 706	268 296	-	1 188 148
15 Северо-Казахстанская область	908 855	473 911	23 054	7 810	269 623	-	1 201 532
16 Восточно-Казахстанская область	978 648	510 265	24 314	8 410	268 881	-	1 271 843
17 город Шымкент	858 484	447 640	21 186	7 286	268 016	-	1 147 686
18 область Абай	922 993	481 242	23 331	7 929	268 468	-	1 214 792
19 область Жетісу	869 836	453 538	21 908	7 430	268 372	-	1 160 116
20 область Ұлытау	937 815	488 970	23 549	8 058	270 174	-	1 231 538

Таблица 8723-0701-0102.1 - Основные материальные ресурсы, неучтенные в норме

Код ресурса	Наименование материала	Единица измерения	Норма расхода на измеритель
1	2	3	4
232-101-0201	Лист гипсокартонный влагостойкий ГКЛВ СТ РК EN 520-2012 толщиной 9,5 мм	м2	100

Таблица 8723-0701-0103 - поливинилацетатным водоземulsionным составом

Описание:

1. Плиты из минеральной ваты на синтетическом связующем марки П-100.
2. Конструкции металлические и элементы крепежные.
3. Листы гипсокартонные.
4. Смеси сухие шпатлевочные гипсовые М-25.
5. Водоземulsionная краска.

Состав работ:

1. Укладка теплоизоляционных материалов.
2. Установка металлического каркаса.
3. Крепление гипсокартонных плит.
4. Отделка сухими смесями на гипсовой основе.
5. Окраска поливинилацетатным водоземulsionным составом улучшенная.

Измеритель: 100 м2

Регионы	Затраты на труд рабочих	Оплата труда рабочих (в составе затрат на труд рабочих)	Машины и механизмы	Оплата труда машинистов (в составе машин и механизмов)	Материалы, изделия и конструкции	Оборудование	Показатель стоимости (сумма гр.2,4,6,7)
1	2	3	4	5	6	7	8
01 город Астана	1 057 774	551 616	26 084	9 105	273 262	-	1 357 120
02 город Алматы	1 010 284	526 885	24 714	8 650	272 929	-	1 307 927
03 Акмолинская область	957 361	499 239	24 331	8 240	273 283	-	1 254 975
04 Актюбинская область	877 020	457 372	22 800	7 551	273 546	-	1 173 366
05 Алматинская область	966 735	504 198	23 955	8 277	273 501	-	1 264 191
06 Атырауская область	895 752	467 153	22 743	7 667	275 487	-	1 193 982
07 Западно-Казахстанская область	892 587	465 489	22 983	7 686	274 008	-	1 189 578
08 Жамбылская область	866 395	451 834	21 660	7 373	273 301	-	1 161 356
09 Карагандинская область	936 730	488 518	23 934	8 066	273 378	-	1 234 042
10 Костанайская область	934 959	487 597	23 888	8 049	273 174	-	1 232 021
11 Кызылординская область	850 222	443 439	21 900	7 278	272 667	-	1 144 789
12 Мангистауская область	1 126 434	587 496	26 176	9 587	273 203	-	1 425 813
13 Туркестанская область	824 155	429 827	20 931	7 013	272 718	-	1 117 804
14 Павлодарская область	941 735	491 111	24 006	8 107	272 963	-	1 238 704
15 Северо-Казахстанская область	954 276	497 681	24 217	8 215	274 291	-	1 252 784
16 Восточно-Казахстанская область	1 027 465	535 821	25 541	8 847	273 548	-	1 326 554
17 город Шымкент	902 329	470 567	22 293	7 678	272 683	-	1 197 305
18 область Абай	969 023	505 339	24 507	8 341	273 135	-	1 266 665
19 область Жетісу	913 785	476 531	23 032	7 822	273 039	-	1 209 856
20 область Ұлытау	984 602	513 467	24 739	8 477	274 841	-	1 284 182

Таблица 8723-0701-0103.1 - Основные материальные ресурсы, неучтенные в норме

Код ресурса	Наименование материала	Единица измерения	Норма расхода на измеритель
1	2	3	4
232-101-0201	Лист гипсокартонный влагостойкий ГКЛВ СТ РК EN 520-2012 толщиной 9,5 мм	м2	100

**Таблица 8723-0701-0104 - масляным составом**Описание:

1. Плиты из минеральной ваты на синтетическом связующем марки П-100.
2. Конструкции металлические и элементы крепежные.
3. Листы гипсокартонные.
4. Смеси сухие шпатлевочные гипсовые М-25.
5. Цветная масляная краска.

Состав работ:

1. Укладка теплоизоляционных материалов.
2. Установка металлического каркаса.
3. Крепление гипсокартонных плит.
4. Отделка сухими смесями на гипсовой основе.
5. Окраска масляным составом улучшенная.

*Измеритель: 100 м2*

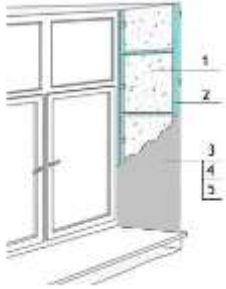
Регионы	Затраты на труд рабочих	Оплата труда рабочих (в составе затрат на труд рабочих)	Машины и механизмы	Оплата труда машинистов (в составе машин и механизмов)	Материалы, изделия и конструкции	Оборудование	Показатель стоимости (сумма гр.2,4,6,7)
1	2	3	4	5	6	7	8
01 город Астана	1 110 697	579 322	25 611	8 934	282 926	-	1 419 234
02 город Алматы	1 061 341	553 614	24 258	8 484	282 599	-	1 368 198
03 Акмолинская область	1 005 216	524 324	23 891	8 085	282 946	-	1 312 053
04 Актюбинская область	920 902	480 337	22 389	7 409	283 220	-	1 226 511
05 Алматинская область	1 015 740	529 832	23 514	8 118	283 171	-	1 322 425
06 Атырауская область	941 049	490 856	22 325	7 520	285 164	-	1 248 538
07 Западно-Казахстанская область	937 305	488 912	22 568	7 541	283 684	-	1 243 557
08 Жамбылская область	910 639	475 009	21 254	7 230	282 970	-	1 214 863
09 Карагандинская область	983 601	513 066	23 502	7 914	283 041	-	1 290 144
10 Костанайская область	981 798	512 103	23 457	7 898	282 842	-	1 288 097
11 Кызылординская область	893 248	465 958	21 498	7 139	282 337	-	1 197 083
12 Мангистауская область	1 184 083	617 657	25 683	9 400	282 880	-	1 492 646
13 Туркестанская область	866 306	451 889	20 540	6 877	282 389	-	1 169 235
14 Павлодарская область	988 920	515 824	23 572	7 954	282 626	-	1 295 118

## Окончание таблицы 8723-0701-0104

1	2	3	4	5	6	7	8
15 Северо-Казахстанская область	1 001 999	522 650	23 780	8 061	283 956	-	1 309 735
16 Восточно-Казахстанская область	1 078 917	562 758	25 079	8 680	283 221	-	1 387 217
17 город Шымкент	948 379	494 706	21 875	7 528	282 354	-	1 252 608
18 область Абай	1 017 540	530 746	24 064	8 184	282 808	-	1 324 412
19 область Жетісу	959 959	500 712	22 609	7 672	282 709	-	1 265 277
20 область Ұлытау	1 033 879	539 247	24 291	8 317	284 504	-	1 342 674

Таблица 8723-0701-0104.1 - Основные материальные ресурсы, неучтенные в норме

Код ресурса	Наименование материала	Единица измерения	Норма расхода на измеритель
1	2	3	4
232-101-0201	Лист гипсокартонный влагостойкий ГКЛВ СТ РК EN 520-2012 толщиной 9,5 мм	м2	100

**Группа 2 Облицовка откосов с устройством гипсокартона****Подгруппа 8723-0702-01 - Облицовка откосов с устройством гипсокартона на металлическом каркасе****Таблица 8723-0702-0101 - керамической плиткой на клее из сухих смесей**Описание:

1. Плиты из минеральной ваты на синтетическом связующем марки П-100.
2. Конструкции металлические и элементы крепежные.
3. Листы гипсокартонные.



4. Грунтовка водно-дисперсионная акриловая.  
5. Плитки керамические. Клей из сухих смесей.

Состав работ:

1. Укладка теплоизоляционных материалов. 2. Установка металлического каркаса. 3. Крепление гипсокартонных плит. 4. Облицовка керамической плиткой на клею из сухих смесей.

*Измеритель: 100 м<sup>2</sup>*

Регионы	Затраты на труд рабочих	Оплата труда рабочих (в составе затрат на труд рабочих)	Машины и механизмы	Оплата труда машинистов (в составе машин и механизмов)	Материалы, изделия и конструкции	Оборудование	Показатель стоимости (сумма гр.2,4,6,7)
1	2	3	4	5	6	7	8
01 город Астана	1 733 399	905 301	35 989	13 605	273 179	-	2 042 567
02 город Алматы	1 662 342	868 174	34 244	12 992	272 827	-	1 969 413
03 Акмолинская область	1 569 149	819 434	33 375	12 314	273 180	-	1 875 704
04 Актюбинская область	1 437 019	750 553	31 147	11 281	273 447	-	1 741 613
05 Алматинская область	1 590 529	830 716	33 102	12 431	273 397	-	1 897 028
06 Атырауская область	1 473 706	769 701	31 296	11 517	275 387	-	1 780 389
07 Западно-Казахстанская область	1 462 475	763 854	31 399	11 482	273 907	-	1 767 781
08 Жамбылская область	1 431 563	747 669	29 982	11 137	273 198	-	1 734 743
09 Карагандинская область	1 535 082	801 788	32 774	12 051	273 294	-	1 841 150
10 Костанайская область	1 532 260	800 261	32 699	12 026	273 065	-	1 838 024
11 Кызылординская область	1 398 939	730 655	30 015	10 933	272 562	-	1 701 516
12 Мангистауская область	1 861 207	972 149	36 801	14 480	273 219	-	2 171 227
13 Туркестанская область	1 361 743	711 169	28 884	10 593	272 614	-	1 663 241
14 Павлодарская область	1 543 332	806 045	32 874	12 113	272 966	-	1 849 172
15 Северо-Казахстанская область	1 564 191	816 939	33 190	12 276	274 192	-	1 871 573
16 Восточно-Казахстанская область	1 684 067	879 510	35 172	13 217	273 447	-	1 992 686
17 город Шымкент	1 491 031	778 679	30 941	11 597	272 585	-	1 794 557
18 область Абай	1 588 194	829 467	33 631	12 464	273 033	-	1 894 858
19 область Жетісу	1 503 424	785 159	31 722	11 749	272 937	-	1 808 083
20 область Ұлытау	1 613 615	842 695	33 962	12 666	274 755	-	1 922 332

Таблица 8723-0702-0101.1 - Основные материальные ресурсы, неучтенные в норме

Код ресурса	Наименование материала	Единица измерения	Норма расхода на измеритель
1	2	3	4
232-101-0201	Лист гипсокартонный влагостойкий ГКЛВ СТ РК EN 520-2012 толщиной 9,5 мм	м2	100
232-201-0101	Плитка керамическая глазурованная для внутренней облицовки стен, I сорта ГОСТ 6141-91 гладкая одноцветная	м2	100

**Подраздел 8 Отделка потолков**

**Группа 1 Окраска потолков по оштукатуренной поверхности**

**Подгруппа 8723-0801-01 - Окраска потолков по оштукатуренной поверхности простая**

**Таблица 8723-0801-0101 - водным известковым составом**

Описание:

1. Раствор готовый отделочный тяжелый, цементно-известковый 1:1:6.
2. Известь строительная.

Состав работ:

1. Сплошное выравнивание бетонных поверхностей (однослойное оштукатуривание) цементно-известковым раствором.
2. Окраска водным известковым составом.

**Измеритель: 100 м2**

Регионы	Затраты на труд рабочих	Оплата труда рабочих (в составе затрат на труд рабочих)	Машины и механизмы	Оплата труда машинистов (в составе машин и механизмов)	Материалы, изделия и конструкции	Оборудование	Показатель стоимости (сумма гр.2,4,6,7)
1	2	3	4	5	6	7	8
01 город Астана	318 131	166 531	2 513	991	18 779	-	339 423
02 город Алматы	307 011	160 694	2 421	957	16 358	-	325 790
03 Акмолинская область	288 010	150 748	2 326	898	17 795	-	308 131
04 Актюбинская область	263 696	138 044	2 176	822	18 680	-	284 552
05 Алматинская область	293 732	153 754	2 337	915	16 700	-	312 769
06 Атырауская область	272 133	142 457	2 212	848	27 093	-	301 438

## Окончание таблицы 8723-0801-0101

1	2	3	4	5	6	7	8
07 Западно-Казахстанская область	268 360	140 490	2 174	836	19 539	-	290 073
08 Жамбылская область	266 090	139 285	2 154	829	16 340	-	284 584
09 Карагандинская область	281 760	147 503	2 275	878	19 686	-	303 721
10 Костанайская область	281 233	147 216	2 266	876	18 903	-	302 402
11 Кызылординская область	258 357	135 236	2 107	805	18 434	-	278 898
12 Мангистауская область	345 941	181 099	2 659	1 078	17 283	-	365 883
13 Туркестанская область	253 112	132 478	2 075	789	17 377	-	272 564
14 Павлодарская область	283 253	148 279	2 279	883	21 760	-	307 292
15 Северо-Казахстанская область	287 120	150 298	2 299	895	21 699	-	311 118
16 Восточно-Казахстанская область	309 143	161 812	2 450	963	19 710	-	331 303
17 город Шымкент	277 141	145 059	2 228	864	18 361	-	297 730
18 область Абай	291 523	152 605	2 338	908	19 710	-	313 571
19 область Жетісу	277 646	145 321	2 237	865	16 700	-	296 583
20 область Ұлытау	296 184	155 026	2 352	923	22 932	-	321 468

Таблица 8723-0801-0102 - поливинилацетатным вододмульсионным составом

Описание:

1. Раствор готовый отделочный тяжелый, цементно-известковый 1:1:6.
2. Вододмульсионная краска.

Состав работ:

1. Сплошное выравнивание бетонных поверхностей (однослойное оштукатуривание) цементно-известковым раствором.
2. Окраска поливинилацетатным вододмульсионным составом простая.

*Измеритель: 100 м2*

Регионы	Затраты на труд рабочих	Оплата труда рабочих (в составе затрат на труд рабочих)	Машины и механизмы	Оплата труда машинистов (в составе машин и механизмов)	Материалы, изделия и конструкции	Оборудование	Показатель стоимости (сумма гр.2,4,6,7)
1	2	3	4	5	6	7	8
01 город Астана	364 474	190 793	3 209	1 240	30 381	-	398 064
02 город Алматы	351 723	184 099	3 092	1 196	27 958	-	382 773
03 Акмолинская область	329 978	172 704	2 974	1 122	29 408	-	362 360
04 Актюбинская область	302 113	158 152	2 781	1 028	30 285	-	335 179
05 Алматинская область	336 488	176 136	2 987	1 145	28 312	-	367 787
06 Атырауская область	311 785	163 211	2 828	1 061	38 697	-	353 310
07 Западно-Казахстанская область	307 441	160 943	2 787	1 046	31 149	-	341 377
08 Жамбылская область	304 833	159 564	2 752	1 037	27 952	-	335 537
09 Карагандинская область	322 791	168 975	2 913	1 098	31 293	-	356 997
10 Костанайская область	322 198	168 654	2 903	1 096	30 514	-	355 615
11 Кызылординская область	295 984	154 934	2 701	1 007	30 045	-	328 730
12 Мангистауская область	396 314	207 468	3 384	1 348	28 893	-	428 591
13 Туркестанская область	289 969	151 770	2 652	986	29 576	-	322 197
14 Павлодарская область	324 503	169 871	2 919	1 104	33 373	-	360 795
15 Северо-Казахстанская область	328 953	172 192	2 946	1 119	33 311	-	365 210
16 Восточно-Казахстанская область	354 132	185 366	3 132	1 204	31 321	-	388 585
17 город Шымкент	317 526	166 187	2 843	1 080	30 549	-	350 918
18 область Абай	333 947	174 817	2 992	1 136	31 321	-	368 260
19 область Жетісу	318 098	166 493	2 862	1 082	28 312	-	349 272
20 область Ұлытау	339 310	177 603	3 013	1 154	34 544	-	376 867

**Таблица 8723-0801-0103 - масляным составом**Описание:

1. Раствор готовый отделочный тяжелый, цементно-известковый 1:1:6.
2. Цветная масляная краска.

Состав работ:

1. Сплошное выравнивание бетонных поверхностей (однослойное оштукатуривание) цементно-известковым раствором. 2. Окраска масляным составом простая.

*Измеритель: 100 м2*

Регионы	Затраты на труд рабочих	Оплата труда рабочих (в составе затрат на труд рабочих)	Машины и механизмы	Оплата труда машинистов (в составе машин и механизмов)	Материалы, изделия и конструкции	Оборудование	Показатель стоимости (сумма гр.2,4,6,7)
1	2	3	4	5	6	7	8
01 город Астана	392 877	205 660	2 811	1 098	40 638	-	436 326
02 город Алматы	379 143	198 448	2 709	1 059	38 216	-	420 068
03 Акмолинская область	355 691	186 171	2 604	994	39 665	-	397 960
04 Актюбинская область	325 656	170 477	2 435	910	40 544	-	368 635
05 Алматинская область	362 716	189 869	2 615	1 014	38 570	-	403 901
06 Атырауская область	336 064	175 927	2 476	939	48 957	-	387 497
07 Западно-Казахстанская область	331 415	173 495	2 437	926	41 408	-	375 260
08 Жамбылская область	328 616	172 007	2 410	918	38 210	-	369 236
09 Карагандинская область	347 945	182 148	2 549	972	41 550	-	392 044
10 Костанайская область	347 295	181 799	2 539	970	40 772	-	390 606
11 Кызылординская область	319 042	167 005	2 361	892	40 304	-	361 707
12 Мангистауская область	427 198	223 636	2 970	1 194	39 153	-	469 321
13 Туркестанская область	312 593	163 614	2 322	873	39 835	-	354 750
14 Павлодарская область	349 806	183 124	2 553	977	43 629	-	395 988
15 Северо-Казахстанская область	354 575	185 613	2 576	991	43 568	-	400 719
16 Восточно-Казахстанская область	381 739	199 823	2 743	1 066	41 580	-	426 062
17 город Шымкент	342 268	179 146	2 492	956	40 808	-	385 568
18 область Абай	359 993	188 451	2 619	1 006	41 580	-	404 192
19 область Жетісу	342 864	179 464	2 505	958	38 570	-	383 939
20 область Ұлытау	365 760	191 450	2 636	1 022	44 801	-	413 197

**Подгруппа 8723-0801-02 - Окраска потолков по оштукатуренной поверхности улучшенная****Таблица 8723-0801-0202 - поливинилацетатным водоэмульсионным составом**Описание:

1. Раствор готовый отделочный тяжелый, цементно-известковый 1:1:6.
2. Водоэмульсионная краска.

Состав работ:

1. Сплошное выравнивание бетонных поверхностей (однослойное оштукатуривание) цементно-известковым раствором.
2. Окраска поливинилацетатным водоэмульсионным составом улучшенная.

**Измеритель: 100 м<sup>2</sup>**

Регионы	Затраты на труд рабочих	Оплата труда рабочих (в составе затрат на труд рабочих)	Машины и механизмы	Оплата труда машинистов (в составе машин и механизмов)	Материалы, изделия и конструкции	Оборудование	Показатель стоимости (сумма гр.2,4,6,7)
1	2	3	4	5	6	7	8
01 город Астана	570 014	298 389	3 980	1 518	38 875	-	612 869
02 город Алматы	550 065	287 918	3 835	1 464	36 452	-	590 352
03 Акмолинская область	516 036	270 078	3 692	1 374	37 902	-	557 630
04 Актюбинская область	472 516	247 340	3 452	1 258	38 779	-	514 747
05 Алматинская область	526 199	275 447	3 706	1 401	36 806	-	566 711
06 Атырауская область	487 623	255 253	3 509	1 298	47 192	-	538 324
07 Западно-Казахстанская область	480 807	251 683	3 465	1 280	39 643	-	523 915
08 Жамбылская область	476 707	249 528	3 413	1 269	36 446	-	516 566
09 Карагандинская область	504 824	264 247	3 619	1 344	39 787	-	548 230
10 Костанайская область	503 875	263 749	3 608	1 342	39 009	-	546 492
11 Кызылординская область	462 877	242 294	3 357	1 233	38 540	-	504 774
12 Мангистауская область	619 767	324 439	4 188	1 650	37 387	-	661 342
13 Туркестанская область	453 446	237 347	3 290	1 207	38 071	-	494 807
14 Павлодарская область	507 462	265 642	3 627	1 351	41 867	-	552 956
15 Северо-Казахстанская область	514 441	269 281	3 660	1 370	41 805	-	559 906

Окончание таблицы 8723-0801-0202

1	2	3	4	5	6	7	8
16 Восточно-Казахстанская область	553 760	289 863	3 887	1 474	39 815	-	597 462
17 город Шымкент	496 563	259 887	3 524	1 322	39 044	-	539 131
18 область Абай	522 213	273 367	3 715	1 391	39 815	-	565 743
19 область Жетісу	497 501	260 388	3 553	1 325	36 806	-	537 860
20 область Ұлытау	530 639	277 755	3 744	1 413	43 039	-	577 422

Таблица 8723-0801-0203 - масляным составом

Описание:

1. Раствор готовый отделочный тяжелый, цементно-известковый 1:1:6.
2. Цветная масляная краска.

Состав работ:

1. Сплошное выравнивание бетонных поверхностей (однослойное оштукатуривание) цементно-известковым раствором.
2. Окраска масляным составом улучшенная.

Измеритель: 100 м2

Регионы	Затраты на труд рабочих	Оплата труда рабочих (в составе затрат на труд рабочих)	Машины и механизмы	Оплата труда машинистов (в составе машин и механизмов)	Материалы, изделия и конструкции	Оборудование	Показатель стоимости (сумма гр.2,4,6,7)
1	2	3	4	5	6	7	8
01 город Астана	625 296	327 330	3 483	1 340	50 922	-	679 701
02 город Алматы	603 396	315 838	3 356	1 293	48 506	-	655 258
03 Акмолинская область	566 015	296 284	3 229	1 213	49 949	-	619 193
04 Актюбинская область	518 355	271 328	3 019	1 111	50 836	-	572 210
05 Алматинская область	577 415	302 234	3 242	1 238	48 859	-	629 516
06 Атырауская область	534 943	280 014	3 069	1 147	59 252	-	597 264
07 Западно-Казахстанская область	527 531	276 161	3 027	1 131	51 703	-	582 261

## Окончание таблицы 8723-0801-0203

1	2	3	4	5	6	7	8
08 Жамбылская область	522 920	273 738	2 986	1 121	48 498	-	574 404
09 Карагандинская область	553 784	289 892	3 163	1 187	51 833	-	608 780
10 Костанайская область	552 811	289 351	3 152	1 185	51 061	-	607 024
11 Кызылординская область	507 830	265 821	2 933	1 089	50 594	-	561 357
12 Мангистауская область	680 005	355 951	3 670	1 458	49 448	-	733 123
13 Туркестанская область	497 486	260 397	2 878	1 066	50 125	-	550 489
14 Павлодарская область	556 764	291 466	3 170	1 193	53 913	-	613 847
15 Северо-Казахстанская область	564 285	295 358	3 199	1 210	53 854	-	621 338
16 Восточно-Казахстанская область	607 514	318 006	3 400	1 302	51 872	-	662 786
17 город Шымкент	544 656	285 103	3 085	1 167	51 098	-	598 839
18 область Абай	572 899	299 912	3 248	1 228	51 872	-	628 019
19 область Жетісу	545 729	285 648	3 107	1 170	48 859	-	597 695
20 область Ұлытау	582 115	304 682	3 272	1 248	55 085	-	640 472

**Подгруппа 8723-0801-03 - Окраска потолков по оштукатуренной поверхности высококачественная****Таблица 8723-0801-0301 - поливинилацетатным вододисперсионным составом**Описание:

1. Раствор готовый отделочный тяжелый, цементно-известковый 1:1:6.
2. Вододисперсионная краска.

Состав работ:

1. Сплошное выравнивание бетонных поверхностей (однослойное оштукатуривание) цементно-известковым раствором.
2. Окраска поливинилацетатным вододисперсионным составом высококачественная.



Измеритель: 100 м2

Регионы	Затраты на труд рабочих	Оплата труда рабочих (в составе затрат на труд рабочих)	Машины и механизмы	Оплата труда машинистов (в составе машин и механизмов)	Материалы, изделия и конструкции	Оборудование	Показатель стоимости (сумма гр.2,4,6,7)
1	2	3	4	5	6	7	8
01 город Астана	821 118	429 830	4 652	1 760	43 180	-	868 950
02 город Алматы	792 395	414 776	4 483	1 698	40 758	-	837 636
03 Акмолинская область	743 241	389 021	4 316	1 593	42 207	-	789 764
04 Актюбинская область	680 715	356 297	4 035	1 459	43 085	-	727 835
05 Алматинская область	758 202	396 873	4 333	1 625	41 111	-	803 646
06 Атырауская область	702 400	367 663	4 103	1 506	51 497	-	758 000
07 Западно-Казахстанская область	692 708	362 644	4 055	1 485	43 948	-	740 711
08 Жамбылская область	686 794	359 479	3 989	1 472	40 751	-	731 534
09 Карагандинская область	727 385	380 739	4 234	1 559	44 093	-	775 712
10 Костанайская область	725 921	379 984	4 221	1 556	43 314	-	773 456
11 Кызылординская область	666 772	349 018	3 928	1 429	42 845	-	713 545
12 Мангистауская область	892 872	467 400	4 888	1 914	41 693	-	939 453
13 Туркестанская область	653 222	341 920	3 846	1 400	42 376	-	699 444
14 Павлодарская область	731 172	382 700	4 244	1 567	46 172	-	781 588
15 Северо-Казахстанская область	740 926	387 864	4 283	1 588	46 111	-	791 320
16 Восточно-Казахстанская область	797 888	417 636	4 544	1 710	44 121	-	846 553
17 город Шымкент	715 194	374 341	4 118	1 533	43 349	-	762 661
18 область Абай	752 231	393 784	4 345	1 613	44 121	-	800 697
19 область Жетісу	716 635	375 085	4 154	1 536	41 111	-	761 900
20 область Ұлытау	764 463	400 144	4 381	1 639	47 344	-	816 188

Таблица 8723-0801-0302 - масляным составом

Описание:

1. Раствор готовый отделочный тяжелый, цементно-известковый 1:1:6.
2. Цветная масляная краска.

Состав работ:

1. Сплошное выравнивание бетонных поверхностей (однослойное оштукатуривание) цементно-известковым раствором 2. Окраска масляным составом высококачественная.

*Измеритель: 100 м2*

Регионы	Затраты на труд рабочих	Оплата труда рабочих (в составе затрат на труд рабочих)	Машины и механизмы	Оплата труда машинистов (в составе машин и механизмов)	Материалы, изделия и конструкции	Оборудование	Показатель стоимости (сумма гр.2,4,6,7)
1	2	3	4	5	6	7	8
01 город Астана	885 485	463 524	3 980	1 518	55 673	-	945 138
02 город Алматы	854 510	447 291	3 835	1 464	53 262	-	911 607
03 Акмолинская область	801 496	419 513	3 692	1 374	54 700	-	859 888
04 Актюбинская область	734 081	384 227	3 452	1 258	55 596	-	793 129
05 Алматинская область	817 641	427 985	3 706	1 401	53 616	-	874 963
06 Атырауская область	757 462	396 483	3 509	1 298	64 014	-	824 985
07 Западно-Казахстанская область	747 012	391 073	3 465	1 280	56 465	-	806 942
08 Жамбылская область	740 632	387 658	3 413	1 269	53 254	-	797 299
09 Карагандинская область	784 411	410 587	3 619	1 344	56 584	-	844 614
10 Костанайская область	782 827	409 771	3 608	1 342	55 816	-	842 251
11 Кызылординская область	719 037	376 376	3 357	1 233	55 351	-	777 745
12 Мангистауская область	962 863	504 038	4 188	1 650	54 211	-	1 021 262
13 Туркестанская область	704 424	368 723	3 290	1 207	54 882	-	762 596
14 Павлодарская область	788 490	412 698	3 627	1 351	58 663	-	850 780
15 Северо-Казахстанская область	799 000	418 266	3 660	1 370	58 608	-	861 268
16 Восточно-Казахстанская область	860 433	450 374	3 887	1 474	56 631	-	920 951
17 город Шымкент	771 251	403 683	3 524	1 322	55 856	-	830 631
18 область Абай	811 190	424 649	3 715	1 391	56 631	-	871 536
19 область Жетісу	772 812	404 488	3 553	1 325	53 616	-	829 981
20 область Ұлытау	824 389	431 512	3 744	1 413	59 836	-	887 969

**Подгруппа 8723-0801-04 - Окраска потолков по отделанной сухими смесями поверхности****Таблица 8723-0801-0401 - акриловым вододисперсионным составом за один раз**Описание:

1. Смеси сухие шпатлевочные гипсовые М25.
2. Краска на основе водной акриловой дисперсии матовая протирающаяся для внутренних работ.

Состав работ:

- 1.Отделка сухими смесями на гипсовой основе.
- 2.Окраска акриловым вододисперсионным составом за один раз.

**Измеритель: 100 м<sup>2</sup>**

Регионы	Затраты на труд рабочих	Оплата труда рабочих (в составе затрат на труд рабочих)	Машины и механизмы	Оплата труда машинистов (в составе машин и механизмов)	Материалы, изделия и конструкции	Оборудование	Показатель стоимости (сумма гр.2,4,6,7)
1	2	3	4	5	6	7	8
01 город Астана	416 565	218 036	1 608	508	37 044	-	455 217
02 город Алматы	401 879	210 363	1 528	490	37 038	-	440 445
03 Акмолинская область	376 982	197 343	1 519	459	37 033	-	415 534
04 Актюбинская область	345 292	180 747	1 445	421	37 046	-	383 783
05 Алматинская область	384 643	201 342	1 485	469	37 030	-	423 158
06 Атырауская область	356 328	186 524	1 438	434	37 044	-	394 810
07 Западно-Казахстанская область	351 414	183 956	1 402	428	37 042	-	389 858
08 Жамбылская область	348 334	182 345	1 376	424	37 029	-	386 739
09 Карагандинская область	368 952	193 123	1 479	450	37 062	-	407 493
10 Костанайская область	368 198	192 734	1 466	449	37 052	-	406 716
11 Кызылординская область	338 241	177 078	1 362	412	37 025	-	376 628
12 Мангистауская область	452 854	237 074	1 627	552	37 054	-	491 535
13 Туркестанская область	331 407	173 475	1 339	404	37 029	-	369 775
14 Павлодарская область	370 891	194 149	1 473	452	37 043	-	409 407
15 Северо-Казахстанская область	375 797	196 727	1 478	458	37 048	-	414 323
16 Восточно-Казахстанская область	404 701	211 830	1 570	493	37 040	-	443 311
17 город Шымкент	362 756	189 896	1 417	442	37 054	-	401 227
18 область Абай	381 614	199 784	1 512	465	37 037	-	420 163
19 область Жетісу	363 535	190 285	1 438	443	37 035	-	402 008

## Окончание таблицы 8723-0801-0401

1	2	3	4	5	6	7	8
20 область Ұлытау	387 796	202 978	1 499	472	37 021	-	426 316

Таблица 8723-0801-0402 - акриловым водоэмульсионным составом за два раза

Описание:

1. Смеси сухие шпатлевочные гипсовые М25.
2. Краска на основе водной акриловой дисперсии матовая протирающаяся для внутренних работ.

Состав работ:

- 1.Отделка сухими смесями на гипсовой основе. 2.Окраска акриловым водоэмульсионным составом за два раза.

Измеритель: 100 м2

Регионы	Затраты на труд рабочих	Оплата труда рабочих (в составе затрат на труд рабочих)	Машины и механизмы	Оплата труда машинистов (в составе машин и механизмов)	Материалы, изделия и конструкции	Оборудование	Показатель стоимости (сумма гр.2,4,6,7)
1	2	3	4	5	6	7	8
01 город Астана	497 438	260 367	1 722	549	41 909	-	541 069
02 город Алматы	479 902	251 202	1 638	530	41 904	-	523 444
03 Акмолинская область	450 160	235 653	1 626	497	41 898	-	493 684
04 Актюбинская область	412 345	215 846	1 544	455	41 911	-	455 800
05 Алматинская область	459 314	240 430	1 591	507	41 895	-	502 800
06 Атырауская область	425 516	222 738	1 539	470	41 910	-	468 965
07 Западно-Казахстанская область	419 625	219 665	1 503	463	41 908	-	463 036
08 Жамбылская область	415 969	217 751	1 474	459	41 894	-	459 337
09 Карагандинская область	440 588	230 624	1 584	486	41 928	-	484 100
10 Костанайская область	439 667	230 145	1 571	485	41 917	-	483 155
11 Кызылординская область	403 899	211 451	1 460	446	41 891	-	447 250
12 Мангистауская область	540 775	283 099	1 747	597	41 919	-	584 441
13 Туркестанская область	395 741	207 150	1 434	437	41 894	-	439 069

## Окончание таблицы 8723-0801-0402

1	2	3	4	5	6	7	8
14 Павлодарская область	442 900	231 843	1 578	489	41 909	-	486 387
15 Северо-Казахстанская область	448 769	234 922	1 584	495	41 914	-	492 267
16 Восточно-Казахстанская область	483 262	252 954	1 682	533	41 905	-	526 849
17 город Шымкент	433 172	226 761	1 519	478	41 919	-	476 610
18 область Абай	455 704	238 570	1 619	503	41 902	-	499 225
19 область Жетісу	434 109	227 229	1 541	479	41 900	-	477 550
20 область Ұлытау	463 081	242 380	1 607	511	41 887	-	506 575

Таблица 8723-0801-0403 - поливинилацетатным вододмульсионным составом

Описание:

1. Смеси сухие шпатлевочные гипсовые М25.
2. Вододмульсионная краска.

Состав работ:

- 1.Отделка сухими смесями на гипсовой основе.
- 2.Окраска поливинилацетатным вододмульсионным составом улучшенная.

Измеритель: 100 м2

Регионы	Затраты на труд рабочих	Оплата труда рабочих (в составе затрат на труд рабочих)	Машины и механизмы	Оплата труда машинистов (в составе машин и механизмов)	Материалы, изделия и конструкции	Оборудование	Показатель стоимости (сумма гр.2,4,6,7)
1	2	3	4	5	6	7	8
01 город Астана	569 045	297 863	3 075	1 034	48 350	-	620 470
02 город Алматы	549 050	287 398	2 942	998	48 344	-	600 336
03 Акмолинская область	515 063	269 586	2 885	936	48 339	-	566 287
04 Актюбинская область	471 694	246 901	2 721	857	48 352	-	522 767
05 Алматинская область	525 332	274 994	2 854	955	48 336	-	576 522
06 Атырауская область	486 771	254 809	2 735	884	48 351	-	537 857
07 Западно-Казахстанская область	480 029	251 260	2 693	872	48 349	-	531 071

Окончание таблицы 8723-0801-0403

1	2	3	4	5	6	7	8
08 Жамбылская область	475 824	249 070	2 635	865	48 335	-	526 794
09 Карагандинская область	503 972	263 775	2 823	916	48 369	-	555 164
10 Костанайская область	503 002	263 290	2 808	914	48 358	-	554 168
11 Кызылординская область	462 065	241 886	2 612	839	48 331	-	513 008
12 Мангистауская область	618 622	323 846	3 156	1 124	48 360	-	670 138
13 Туркестанская область	452 662	236 954	2 554	822	48 335	-	503 551
14 Павлодарская область	506 583	265 177	2 822	920	48 350	-	557 755
15 Северо-Казахстанская область	513 422	268 765	2 839	933	48 355	-	564 616
16 Восточно-Казахстанская область	552 769	289 337	3 006	1 004	48 346	-	604 121
17 город Шымкент	495 627	259 412	2 713	900	48 360	-	546 700
18 область Абай	521 255	272 875	2 889	947	48 343	-	572 487
19 область Жетісу	496 651	259 940	2 754	902	48 341	-	547 746
20 область Ұлытау	529 728	277 283	2 891	962	48 328	-	580 947

Таблица 8723-0801-0404 - масляным составом

Описание:

- 1. Смеси сухие шпатлевочные гипсовые М25.
- 2. Цветная масляная краска.

Состав работ:

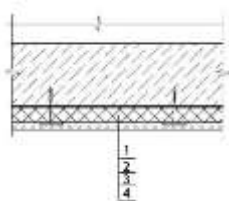
- 1.Отделка сухими смесями на гипсовой основе. 2. Окраска масляным составом улучшенная.

Измеритель: 100 м2

Регионы	Затраты на труд рабочих	Оплата труда рабочих (в составе затрат на труд рабочих)	Машины и механизмы	Оплата труда машинистов (в составе машин и механизмов)	Материалы, изделия и конструкции	Оборудование	Показатель стоимости (сумма гр.2,4,6,7)
1	2	3	4	5	6	7	8
01 город Астана	624 327	326 804	2 578	856	60 397	-	687 302

## Окончание таблицы 8723-0801-0404

1	2	3	4	5	6	7	8
02 город Алматы	602 380	315 318	2 463	826	60 398	-	665 241
03 Акмолинская область	565 042	295 791	2 422	775	60 386	-	627 850
04 Актюбинская область	517 533	270 889	2 288	710	60 409	-	580 230
05 Алматинская область	576 548	301 781	2 390	791	60 389	-	639 327
06 Атырауская область	534 091	279 570	2 295	733	60 410	-	596 796
07 Западно-Казахстанская область	526 753	275 738	2 255	723	60 409	-	589 417
08 Жамбылская область	522 037	273 280	2 208	716	60 388	-	584 633
09 Карагандинская область	552 932	289 420	2 367	759	60 415	-	615 714
10 Костанайская область	551 938	288 892	2 353	757	60 410	-	614 701
11 Кызылординская область	507 018	265 412	2 188	695	60 385	-	569 591
12 Мангистауская область	678 860	355 359	2 638	931	60 421	-	741 919
13 Туркестанская область	496 702	260 004	2 142	681	60 389	-	559 233
14 Павлодарская область	555 884	291 001	2 364	762	60 395	-	618 643
15 Северо-Казахстанская область	563 265	294 842	2 377	773	60 404	-	626 046
16 Восточно-Казахстанская область	606 523	317 480	2 519	832	60 403	-	669 445
17 город Шымкент	543 720	284 629	2 274	746	60 414	-	606 408
18 область Абай	571 941	299 421	2 422	785	60 400	-	634 763
19 область Жетісу	544 879	285 200	2 308	747	60 395	-	607 582
20 область Ұлытау	581 204	304 211	2 419	797	60 374	-	643 997

**Группа 2 Отделка потолков с теплоизоляцией****Подгруппа 8723-0802-01 - Окраска потолков с теплоизоляцией оштукатуренных по сетке****Таблица 8723-0802-0101 - водным известковым составом**

Описание:

1. Плиты из минеральной ваты на синтетическом связующем теплоизоляционные.
2. Проволока горячекатаная обычной точности в мотках из стали СВ-08А диаметром от 6,3 мм до 6,5 мм.
3. Раствор готовый отделочный тяжелый, известковый 1:2,5.
4. Известь строительная.

Состав работ:

1. Устройство теплоизоляционного слоя толщиной 80 мм.
2. Устройство каркаса при оштукатуривании.
3. Оштукатуривание.
4. Известковая окраска.

*Измеритель: 100 м<sup>2</sup>*

Регионы	Затраты на труд рабочих	Оплата труда рабочих (в составе затрат на труд рабочих)	Машины и механизмы	Оплата труда машинистов (в составе машин и механизмов)	Материалы, изделия и конструкции	Оборудование	Показатель стоимости (сумма гр.2,4,6,7)
1	2	3	4	5	6	7	8
01 город Астана	1 257 060	657 959	15 834	5 720	300 214	-	1 573 108
02 город Алматы	1 212 725	634 816	15 217	5 520	289 486	-	1 517 428
03 Акмолинская область	1 137 692	595 541	14 755	5 179	295 771	-	1 448 218
04 Актюбинская область	1 041 873	545 387	13 837	4 742	304 509	-	1 360 219
05 Алматинская область	1 160 743	607 579	14 731	5 282	290 824	-	1 466 298
06 Атырауская область	1 075 222	562 862	14 005	4 895	338 679	-	1 427 906
07 Западно-Казахстанская область	1 060 538	555 144	13 843	4 827	303 991	-	1 378 372
08 Жамбылская область	1 051 104	550 226	13 563	4 785	289 426	-	1 354 093
09 Карагандинская область	1 113 307	582 724	14 463	5 067	303 765	-	1 431 535
10 Костанайская область	1 111 191	581 653	14 415	5 057	300 956	-	1 426 562
11 Кызылординская область	1 020 783	534 399	13 406	4 646	298 809	-	1 332 998
12 Мангистауская область	1 366 558	715 426	16 480	6 221	293 694	-	1 676 732
13 Туркестанская область	1 000 122	523 513	13 106	4 551	296 253	-	1 309 481
14 Павлодарская область	1 119 208	585 871	14 489	5 093	313 802	-	1 447 499
15 Северо-Казахстанская область	1 133 987	593 659	14 607	5 162	313 554	-	1 462 148
16 Восточно-Казахстанская область	1 221 292	639 236	15 477	5 557	304 606	-	1 541 375
17 город Шымкент	1 094 761	573 068	13 989	4 983	300 716	-	1 409 466



Окончание таблицы 8723-0802-0101

1	2	3	4	5	6	7	8
18 область Абай	1 151 584	602 876	14 831	5 242	304 611	-	1 471 026
19 область Жетісу	1 097 060	574 196	14 155	4 993	290 825	-	1 402 040
20 область Ұлытау	1 170 248	612 546	14 918	5 326	318 138	-	1 503 304

Таблица 8723-0802-0101.1 - Основные материальные ресурсы, неучтенные в норме

Код ресурса	Наименование материала	Единица измерения	Норма расхода на измеритель
1	2	3	4
234-101-0207	Плита теплоизоляционная из базальтовой минеральной ваты на синтетическом связующем П 175-180	м3	8,24

**Подраздел 9 Устройство подвесных потолков****Группа 1 Устройство подвесных потолков с заполнением****Подгруппа 8723-0901-01 - Устройство подвесных потолков с заполнением кассетной плиткой****Таблица 8723-0901-0101 - белой матовой алюминиевой перфорированной**Описание:

1. Кассетный потолок белый матовый алюминиевый перфорированный на скрытой подвесной системе в комплекте.

Состав работ:

1. Установка каркаса. 2. Установка плит.

*Измеритель: 100 м2*

Регионы	Затраты на труд рабочих	Оплата труда рабочих (в составе затрат на труд рабочих)	Машины и механизмы	Оплата труда машинистов (в составе машин и механизмов)	Материалы, изделия и конструкции	Оборудование	Показатель стоимости (сумма гр.2,4,6,7)
1	2	3	4	5	6	7	8
01 город Астана	672 761	352 135	51 360	18 501	1 619 625	-	2 343 746
02 город Алматы	649 087	339 734	49 486	17 853	1 619 625	-	2 318 198
03 Акмолинская область	608 766	318 670	47 787	16 743	1 619 625	-	2 276 178
04 Актюбинская область	557 713	291 879	44 692	15 336	1 619 625	-	2 222 030
05 Алматинская область	621 158	325 130	47 918	17 083	1 619 625	-	2 288 701
06 Атырауская область	575 533	301 252	45 403	15 825	1 619 625	-	2 240 561
07 Западно-Казахстанская область	567 507	297 045	45 112	15 610	1 619 625	-	2 232 244
08 Жамбылская область	562 688	294 517	44 051	15 473	1 619 625	-	2 226 364
09 Карагандинская область	595 945	311 934	47 000	16 388	1 619 625	-	2 262 570
10 Костанайская область	594 641	311 282	46 913	16 355	1 619 625	-	2 261 179
11 Кызылординская область	546 218	285 901	43 688	15 022	1 619 625	-	2 209 531
12 Мангистауская область	731 432	382 862	53 531	20 118	1 619 625	-	2 404 588
13 Туркестанская область	535 087	280 089	42 517	14 717	1 619 625	-	2 197 229
14 Павлодарская область	598 879	313 455	47 151	16 472	1 619 625	-	2 265 655
15 Северо-Казахстанская область	606 919	317 693	47 584	16 693	1 619 625	-	2 274 128
16 Восточно-Казахстанская область	653 421	342 030	50 259	17 975	1 619 625	-	2 323 305
17 город Шымкент	585 794	306 645	45 374	16 112	1 619 625	-	2 250 793
18 область Абай	616 263	322 582	48 159	16 948	1 619 625	-	2 284 047
19 область Жетісу	586 940	307 221	46 012	16 145	1 619 625	-	2 252 577
20 область Ұлытау	626 259	327 797	48 654	17 224	1 619 625	-	2 294 538

**Подгруппа 8723-0901-02 - Устройство подвесных потолков с заполнением плиткой из минерального волокна****Таблица 8723-0901-0201 - класса "эконом" t 12 мм****Описание:**

1. Подвесной потолок из минерального волокна класса ^эконом^ t 12 мм в комплекте.

**Состав работ:**

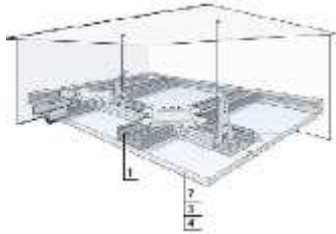
1. Установка каркаса. 2. Установка плит с подрезкой по месту.

**Измеритель:** 100 м<sup>2</sup>

Регионы	Затраты на труд рабочих	Оплата труда рабочих (в составе затрат на труд рабочих)	Машины и механизмы	Оплата труда машинистов (в составе машин и механизмов)	Материалы, изделия и конструкции	Оборудование	Показатель стоимости (сумма гр.2,4,6,7)
1	2	3	4	5	6	7	8
01 город Астана	672 761	352 135	51 360	18 501	527 835	-	1 251 956
02 город Алматы	649 087	339 734	49 486	17 853	527 835	-	1 226 408
03 Акмолинская область	608 766	318 670	47 787	16 743	527 835	-	1 184 388
04 Актюбинская область	557 713	291 879	44 692	15 336	527 835	-	1 130 240
05 Алматинская область	621 158	325 130	47 918	17 083	527 835	-	1 196 911
06 Атырауская область	575 533	301 252	45 403	15 825	527 835	-	1 148 771
07 Западно-Казахстанская область	567 507	297 045	45 112	15 610	527 835	-	1 140 454
08 Жамбылская область	562 688	294 517	44 051	15 473	527 835	-	1 134 574
09 Карагандинская область	595 945	311 934	47 000	16 388	527 835	-	1 170 780
10 Костанайская область	594 641	311 282	46 913	16 355	527 835	-	1 169 389
11 Кызылординская область	546 218	285 901	43 688	15 022	527 835	-	1 117 741
12 Мангистауская область	731 432	382 862	53 531	20 118	527 835	-	1 312 798

## Окончание таблицы 8723-0901-0201

1	2	3	4	5	6	7	8
13 Туркестанская область	535 087	280 089	42 517	14 717	527 835	-	1 105 439
14 Павлодарская область	598 879	313 455	47 151	16 472	527 835	-	1 173 865
15 Северо-Казахстанская область	606 919	317 693	47 584	16 693	527 835	-	1 182 338
16 Восточно-Казахстанская область	653 421	342 030	50 259	17 975	527 835	-	1 231 515
17 город Шымкент	585 794	306 645	45 374	16 112	527 835	-	1 159 003
18 область Абай	616 263	322 582	48 159	16 948	527 835	-	1 192 257
19 область Жетісу	586 940	307 221	46 012	16 145	527 835	-	1 160 787
20 область Ұлытау	626 259	327 797	48 654	17 224	527 835	-	1 202 748

**Группа 2 Устройство подвесных потолков из гипсокартонных листов****Подгруппа 8723-0902-01 - Устройство подвесных потолков из гипсокартонных листов на одноуровневом металлическом каркасе****Таблица 8723-0902-0101 - с однослойной обшивкой гипсокартонными листами, с окраской акриловым водоэмульсионным составом за один раз. На прямых подвесах**Описание:

1. Конструкции металлические и элементы крепежные.
2. Листы гипсокартонные.
3. Смеси сухие шпатлевочные гипсовые М-25.
4. Краска на основе водной акриловой дисперсии матовая протирающаяся для внутренних работ.

Состав работ:

1. Установка одноуровневого металлического каркаса с однослойной обшивкой гипсокартонными листами.
2. Отделка потолка сухими смесями на гипсовой основе.
3. Окраска акриловым водоэмульсионным составом за один раз.

Измеритель: 100 м2

Регионы	Затраты на труд рабочих	Оплата труда рабочих (в составе затрат на труд рабочих)	Машины и механизмы	Оплата труда машинистов (в составе машин и механизмов)	Материалы, изделия и конструкции	Оборудование	Показатель стоимости (сумма гр.2,4,6,7)
1	2	3	4	5	6	7	8
01 город Астана	1 073 075	558 470	5 813	1 909	116 326	-	1 195 214
02 город Алматы	1 024 452	533 141	5 500	1 817	119 037	-	1 148 989
03 Акмолинская область	971 184	505 450	5 450	1 728	116 317	-	1 092 951
04 Актюбинская область	889 734	463 077	5 129	1 583	115 483	-	1 010 346
05 Алматинская область	980 414	510 253	5 340	1 738	119 029	-	1 104 783
06 Атырауская область	908 141	472 679	5 098	1 610	115 482	-	1 028 721
07 Западно-Казахстанская область	905 595	471 314	5 138	1 611	115 480	-	1 026 213
08 Жамбылская область	878 118	457 002	4 848	1 551	115 468	-	998 434
09 Карагандинская область	950 281	494 601	5 356	1 691	115 043	-	1 070 680
10 Костанайская область	948 600	493 672	5 340	1 688	115 489	-	1 069 429
11 Кызылординская область	862 236	448 783	4 906	1 529	115 465	-	982 607
12 Мангистауская область	1 141 607	594 182	5 794	2 017	115 490	-	1 262 891
13 Туркестанская область	835 384	434 780	4 703	1 476	115 468	-	955 555
14 Павлодарская область	955 396	497 246	5 366	1 700	116 326	-	1 077 088
15 Северо-Казахстанская область	968 166	503 863	5 406	1 723	116 331	-	1 089 903
16 Восточно-Казахстанская область	1 042 464	542 568	5 689	1 855	115 478	-	1 163 631
17 город Шымкент	914 369	475 918	4 985	1 616	115 490	-	1 034 844
18 область Абай	983 052	511 670	5 473	1 749	115 475	-	1 104 000
19 область Жетісу	926 423	482 207	5 150	1 643	119 034	-	1 050 607
20 область Ұлытау	998 886	519 874	5 511	1 777	114 877	-	1 119 274

Таблица 8723-0902-0101.1 - Основные материальные ресурсы, неучтенные в норме

Код ресурса	Наименование материала	Единица измерения	Норма расхода на измеритель
1	2	3	4
232-101-0102	Лист гипсокартонный обычный ГКЛ СТ РК EN 520-2012 толщиной 12,5 мм	м2	103

**Таблица 8723-0902-0102 - с однослойной обшивкой гипсокартонными листами, с окраской акриловым вододисперсионным составом за два раза. На прямых подвесах**

Описание:

1. Конструкции металлические и элементы крепежные.
2. Листы гипсокартонные.
3. Смеси сухие шпатлевочные гипсовые М-25.
4. Краска на основе водной акриловой дисперсии матовая протирающаяся для внутренних работ.

Состав работ:

1. Установка одноуровневого металлического каркаса с однослойной обшивкой гипсокартонными листами.
2. Отделка потолка сухими смесями на гипсовой основе.
3. Окраска акриловым вододисперсионным составом за два раза.

*Измеритель: 100 м2*

Регионы	Затраты на труд рабочих	Оплата труда рабочих (в составе затрат на труд рабочих)	Машины и механизмы	Оплата труда машинистов (в составе машин и механизмов)	Материалы, изделия и конструкции	Оборудование	Показатель стоимости (сумма гр.2,4,6,7)
1	2	3	4	5	6	7	8
01 город Астана	1 153 948	600 801	5 927	1 951	121 192	-	1 281 067
02 город Алматы	1 102 476	573 981	5 610	1 857	123 902	-	1 231 988
03 Акмолинская область	1 044 362	543 760	5 557	1 766	121 182	-	1 171 101
04 Актюбинская область	956 787	498 175	5 229	1 618	120 348	-	1 082 364
05 Алматинская область	1 055 085	549 341	5 447	1 777	123 894	-	1 184 426
06 Атырауская область	977 329	508 892	5 199	1 646	120 347	-	1 102 875
07 Западно-Казахстанская область	973 806	507 023	5 238	1 646	120 346	-	1 099 390
08 Жамбылская область	945 752	492 408	4 946	1 586	120 334	-	1 071 032
09 Карагандинская область	1 021 917	532 102	5 461	1 728	119 908	-	1 147 286
10 Костанайская область	1 020 069	531 083	5 445	1 724	120 354	-	1 145 868
11 Кызылординская область	927 895	483 157	5 003	1 562	120 331	-	1 053 229
12 Мангистауская область	1 229 529	640 207	5 913	2 062	120 356	-	1 355 798
13 Туркестанская область	899 718	468 456	4 797	1 509	120 334	-	1 024 849
14 Павлодарская область	1 027 405	534 940	5 471	1 737	121 191	-	1 154 067

Окончание таблицы 8723-0902-0102

1	2	3	4	5	6	7	8
15 Северо-Казахстанская область	1 041 138	542 057	5 512	1 760	121 196	-	1 167 846
16 Восточно-Казахстанская область	1 121 024	583 692	5 801	1 895	120 343	-	1 247 168
17 город Шымкент	984 785	512 783	5 086	1 652	120 355	-	1 110 226
18 область Абай	1 057 141	550 456	5 580	1 787	120 341	-	1 183 062
19 область Жетісу	996 998	519 151	5 253	1 679	123 899	-	1 126 150
20 область Ұлытау	1 074 171	559 276	5 620	1 816	119 742	-	1 199 533

Таблица 8723-0902-0102.1 - Основные материальные ресурсы, неучтенные в норме

Код ресурса	Наименование материала	Единица измерения	Норма расхода на измеритель
1	2	3	4
232-101-0102	Лист гипсокартонный обычный ГКЛ СТ РК EN 520-2012 толщиной 12,5 мм	м2	103

**Таблица 8723-0902-0103 - с однослойной обшивкой гипсокартонными листами, с окраской поливинилацетатным вододисперсионным составом. На прямых подвесах**

Описание:

1. Конструкции металлические и элементы крепежные.
2. Листы гипсокартонные.
3. Смеси сухие шпатлевочные гипсовые М-25.
4. Вододисперсионная краска ВЭАК-1180.

Состав работ:

1. Установка одноуровневого металлического каркаса с однослойной обшивкой гипсокартонными листами.
2. Отделка потолка сухими смесями на гипсовой основе.
3. Окраска поливинилацетатным вододисперсионным составом.

Измеритель: 100 м2

Регионы	Затраты на труд рабочих	Оплата труда рабочих (в составе затрат на труд рабочих)	Машины и механизмы	Оплата труда машинистов (в составе машин и механизмов)	Материалы, изделия и конструкции	Оборудование	Показатель стоимости (сумма гр.2,4,6,7)
1	2	3	4	5	6	7	8
01 город Астана	1 084 857	564 644	6 608	2 193	121 891	-	1 213 356
02 город Алматы	1 035 853	539 110	6 267	2 090	124 601	-	1 166 721
03 Акмолинская область	981 904	511 038	6 191	1 985	121 881	-	1 109 976
04 Актюбинская область	899 492	468 179	5 821	1 819	121 047	-	1 026 360
05 Алматинская область	991 242	515 925	6 083	2 000	124 593	-	1 121 918
06 Атырауская область	918 218	477 959	5 802	1 853	121 046	-	1 045 066
07 Западно-Казахстанская область	915 537	476 505	5 839	1 851	121 045	-	1 042 421
08 Жамбылская область	887 956	462 145	5 530	1 789	121 033	-	1 014 519
09 Карагандинская область	960 694	500 036	6 085	1 942	120 607	-	1 087 386
10 Костанайская область	959 042	499 133	6 068	1 938	121 053	-	1 086 163
11 Кызылординская область	871 818	453 791	5 584	1 759	121 029	-	998 431
12 Мангистауская область	1 154 417	600 885	6 622	2 326	121 055	-	1 282 094
13 Туркестанская область	844 735	439 680	5 361	1 701	121 032	-	971 128
14 Павлодарская область	965 847	502 717	6 098	1 952	121 890	-	1 093 835
15 Северо-Казахстанская область	978 819	509 440	6 145	1 979	121 895	-	1 106 859
16 Восточно-Казахстанская область	1 053 882	548 544	6 469	2 131	121 042	-	1 181 393
17 город Шымкент	924 684	481 295	5 687	1 863	121 054	-	1 051 425
18 область Абай	993 819	517 301	6 220	2 009	121 040	-	1 121 079
19 область Жетісу	936 734	487 588	5 864	1 891	124 598	-	1 067 196
20 область Ұлытау	1 009 849	525 622	6 267	2 042	120 441	-	1 136 557

Таблица 8723-0902-0103.1 - Основные материальные ресурсы, неучтенные в норме

Код ресурса	Наименование материала	Единица измерения	Норма расхода на измеритель
1	2	3	4
232-101-0102	Лист гипсокартонный обычный ГКЛ СТ РК EN 520-2012 толщиной 12,5 мм	м2	103



**Таблица 8723-0902-0104 - с однослойной обшивкой гипсокартонными листами, с окраской акриловым вододисперсионным составом за один раз. На анкерных подвесах**

Описание:

1. Конструкции металлические и элементы крепежные.
2. Листы гипсокартонные.
3. Смеси сухие шпатлевочные гипсовые М-25.
4. Краска на основе водной акриловой дисперсии матовая протирающаяся для внутренних работ.

Состав работ:

1. Установка одноуровневого металлического каркаса с однослойной обшивкой гипсокартонными листами.
2. Отделка потолка сухими смесями на гипсовой основе.
3. Окраска акриловым вододисперсионным составом за один раз.

*Измеритель: 100 м2*

Регионы	Затраты на труд рабочих	Оплата труда рабочих (в составе затрат на труд рабочих)	Машины и механизмы	Оплата труда машинистов (в составе машин и механизмов)	Материалы, изделия и конструкции	Оборудование	Показатель стоимости (сумма гр.2,4,6,7)
1	2	3	4	5	6	7	8
01 город Астана	1 093 633	569 130	5 809	1 909	119 709	-	1 219 151
02 город Алматы	1 043 948	543 250	5 496	1 817	123 264	-	1 172 708
03 Акмолинская область	989 791	515 099	5 447	1 728	119 700	-	1 114 938
04 Актюбинская область	906 781	471 918	5 126	1 583	119 711	-	1 031 618
05 Алматинская область	999 073	519 929	5 337	1 738	123 257	-	1 127 667
06 Атырауская область	925 424	481 642	5 095	1 610	119 710	-	1 050 229
07 Западно-Казахстанская область	922 949	480 314	5 134	1 611	119 708	-	1 047 791
08 Жамбылская область	894 710	465 605	4 845	1 551	119 696	-	1 019 251
09 Карагандинская область	968 487	504 042	5 352	1 691	119 725	-	1 093 564
10 Костанайская область	966 775	503 096	5 336	1 688	119 716	-	1 091 827
11 Кызылординская область	878 646	457 293	4 902	1 529	119 693	-	1 003 241
12 Мангистауская область	1 163 179	605 368	5 791	2 017	119 718	-	1 288 688
13 Туркестанская область	851 170	442 966	4 700	1 476	119 696	-	975 566
14 Павлодарская область	973 700	506 739	5 362	1 700	119 709	-	1 098 771

## Окончание таблицы 8723-0902-0104

1	2	3	4	5	6	7	8
15 Северо-Казахстанская область	986 715	513 481	5 402	1 723	119 713	-	1 111 830
16 Восточно-Казахстанская область	1 062 436	552 925	5 686	1 855	119 706	-	1 187 828
17 город Шымкент	931 647	484 878	4 982	1 616	119 718	-	1 056 347
18 область Абай	1 001 887	521 438	5 469	1 749	119 703	-	1 127 059
19 область Жетісу	944 054	491 350	5 147	1 643	123 262	-	1 072 463
20 область Ұлытау	1 018 025	529 799	5 507	1 777	119 690	-	1 143 222

Таблица 8723-0902-0104.1 - Основные материальные ресурсы, неучтенные в норме

Код ресурса	Наименование материала	Единица измерения	Норма расхода на измеритель
1	2	3	4
232-101-0102	Лист гипсокартонный обычный ГКЛ СТ РК EN 520-2012 толщиной 12,5 мм	м2	103

**Таблица 8723-0902-0105 - с однослойной обшивкой гипсокартонными листами, с окраской акриловым водоэмульсионным составом за два раза. На анкерных подвесах**

Описание:

1. Конструкции металлические и элементы крепежные.
2. Листы гипсокартонные.
3. Смеси сухие шпатлевочные гипсовые М-25.
4. Краска на основе водной акриловой дисперсии матовая протирающаяся для внутренних работ.

Состав работ:

1. Установка одноуровневого металлического каркаса с однослойной обшивкой гипсокартонными листами.
2. Отделка потолка сухими смесями на гипсовой основе.
3. Окраска акриловым водоэмульсионным составом за два раза.

Измеритель: 100 м2

Регионы	Затраты на труд рабочих	Оплата труда рабочих (в составе затрат на труд рабочих)	Машины и механизмы	Оплата труда машинистов (в составе машин и механизмов)	Материалы, изделия и конструкции	Оборудование	Показатель стоимости (сумма гр.2,4,6,7)
1	2	3	4	5	6	7	8
01 город Астана	1 174 506	611 462	5 923	1 951	124 574	-	1 305 003
02 город Алматы	1 121 971	584 090	5 607	1 857	128 130	-	1 255 708
03 Акмолинская область	1 062 969	553 410	5 553	1 766	124 565	-	1 193 087
04 Актюбинская область	973 835	507 016	5 225	1 618	124 576	-	1 103 636
05 Алматинская область	1 073 743	559 017	5 444	1 777	128 122	-	1 207 309
06 Атырауская область	994 612	517 855	5 196	1 646	124 575	-	1 124 383
07 Западно-Казахстанская область	991 161	516 023	5 235	1 646	124 574	-	1 120 970
08 Жамбылская область	962 344	501 011	4 943	1 586	124 562	-	1 091 849
09 Карагандинская область	1 040 123	541 543	5 457	1 728	124 591	-	1 170 171
10 Костанайская область	1 038 244	540 507	5 441	1 724	124 582	-	1 168 267
11 Кызылординская область	944 304	491 667	5 000	1 562	124 558	-	1 073 862
12 Мангистауская область	1 251 100	651 393	5 911	2 062	124 583	-	1 381 594
13 Туркестанская область	915 503	476 641	4 795	1 509	124 561	-	1 044 859
14 Павлодарская область	1 045 709	544 433	5 467	1 737	124 574	-	1 175 750
15 Северо-Казахстанская область	1 059 687	551 676	5 508	1 760	124 579	-	1 189 774
16 Восточно-Казахстанская область	1 140 997	594 049	5 798	1 895	124 571	-	1 271 366
17 город Шымкент	1 002 063	521 743	5 083	1 652	124 583	-	1 131 729
18 область Абай	1 075 977	560 224	5 576	1 787	124 569	-	1 206 122
19 область Жетісу	1 014 628	528 295	5 250	1 679	128 127	-	1 148 005
20 область Ұлытау	1 093 309	569 201	5 616	1 816	124 555	-	1 223 480

Таблица 8723-0902-0105.1 - Основные материальные ресурсы, неучтенные в норме

Код ресурса	Наименование материала	Единица измерения	Норма расхода на измеритель
1	2	3	4
232-101-0102	Лист гипсокартонный обычный ГКЛ СТ РК EN 520-2012 толщиной 12,5 мм	м2	103

**Таблица 8723-0902-0106 - с однослойной обшивкой гипсокартонными листами, с окраской поливинилацетатным водоземulsionным составом. На анкерных подвесах**

Описание:

1. Конструкции металлические и элементы крепежные.
2. Листы гипсокартонные.
3. Смеси сухие шпатлевочные гипсовые М-25.
4. Водоземulsionная краска ВЭАК-1180.

Состав работ:

1. Установка одноуровневого металлического каркаса с однослойной обшивкой гипсокартонными листами.
2. Отделка потолка сухими смесями на гипсовой основе.
3. Окраска поливинилацетатным водоземulsionным составом.

*Измеритель: 100 м2*

Регионы	Затраты на труд рабочих	Оплата труда рабочих (в составе затрат на труд рабочих)	Машины и механизмы	Оплата труда машинистов (в составе машин и механизмов)	Материалы, изделия и конструкции	Оборудование	Показатель стоимости (сумма гр.2,4,6,7)
1	2	3	4	5	6	7	8
01 город Астана	1 105 415	575 305	6 605	2 193	125 273	-	1 237 293
02 город Алматы	1 055 349	549 219	6 264	2 090	128 829	-	1 190 442
03 Акмолинская область	1 000 511	520 687	6 187	1 985	125 264	-	1 131 962
04 Актюбинская область	916 539	477 020	5 818	1 819	125 275	-	1 047 632
05 Алматинская область	1 009 900	525 600	6 080	2 000	128 821	-	1 144 801
06 Атырауская область	935 501	486 922	5 799	1 853	125 274	-	1 066 574
07 Западно-Казахстанская область	932 892	485 504	5 835	1 851	125 272	-	1 063 999
08 Жамбылская область	904 548	470 747	5 528	1 789	125 261	-	1 035 337
09 Карагандинская область	978 900	509 477	6 082	1 942	125 290	-	1 110 272
10 Костанайская область	977 217	508 558	6 065	1 938	125 281	-	1 108 563
11 Кызылординская область	888 228	462 301	5 581	1 759	125 257	-	1 019 066
12 Мангистауская область	1 175 988	612 071	6 620	2 326	125 282	-	1 307 890
13 Туркестанская область	860 521	447 865	5 359	1 701	125 260	-	991 140
14 Павлодарская область	984 152	512 209	6 094	1 952	125 273	-	1 115 519

## Окончание таблицы 8723-0902-0106

1	2	3	4	5	6	7	8
15 Северо-Казахстанская область	997 368	519 059	6 141	1 979	125 278	-	1 128 787
16 Восточно-Казахстанская область	1 073 854	558 902	6 465	2 131	125 270	-	1 205 589
17 город Шымкент	941 962	490 255	5 685	1 863	125 282	-	1 072 929
18 область Абай	1 012 655	527 070	6 216	2 009	125 268	-	1 144 139
19 область Жетісу	954 365	496 732	5 861	1 891	128 826	-	1 089 052
20 область Ұлытау	1 028 987	535 547	6 263	2 042	125 254	-	1 160 504

Таблица 8723-0902-0106.1 - Основные материальные ресурсы, неучтенные в норме

Код ресурса	Наименование материала	Единица измерения	Норма расхода на измеритель
1	2	3	4
232-101-0102	Лист гипсокартонный обычный ГКЛ СТ РК EN 520-2012 толщиной 12,5 мм	м2	103

**Подгруппа 8723-0902-02 - Устройство подвесных потолков из гипсокартонных листов с утеплением на одноуровневом металлическом каркасе**

**Таблица 8723-0902-0201 - с однослойной обшивкой гипсокартонными листами, с окраской поливинилацетатным водоземulsionным составом. На прямых подвесах. Толщина утеплителя 100 мм**

Описание:

1. Конструкции металлические и элементы крепежные.
2. Плиты из минеральной ваты на синтетическом связующем теплоизоляционные.
3. Листы гипсокартонные.
4. Смеси сухие шпатлевочные гипсовые М-25.
5. Водоземulsionная краска.

Состав работ:

1. Установка одноуровневого металлического каркаса с однослойной обшивкой гипсокартонными листами. 2. Заполнение минераловатными плитами. 3. Отделка потолка сухими смесями на гипсовой основе. 4. Окраска поливинилацетатным вододисперсионным составом.

*Измеритель: 100 м2*

Регионы	Затраты на труд рабочих	Оплата труда рабочих (в составе затрат на труд рабочих)	Машины и механизмы	Оплата труда машинистов (в составе машин и механизмов)	Материалы, изделия и конструкции	Оборудование	Показатель стоимости (сумма гр.2,4,6,7)
1	2	3	4	5	6	7	8
01 город Астана	1 577 276	815 794	11 128	3 805	121 891	-	1 710 295
02 город Алматы	1 502 891	777 274	10 549	3 619	124 601	-	1 638 041
03 Акмолинская область	1 427 621	738 346	10 397	3 443	121 881	-	1 559 899
04 Актюбинская область	1 307 890	676 464	9 755	3 155	121 047	-	1 438 692
05 Алматинская область	1 438 125	743 854	10 231	3 463	124 593	-	1 572 949
06 Атырауская область	1 332 191	689 118	9 729	3 208	121 046	-	1 462 966
07 Западно-Казахстанская область	1 331 218	688 513	9 821	3 211	121 045	-	1 462 084
08 Жамбылская область	1 285 231	664 801	9 271	3 089	121 033	-	1 415 535
09 Карагандинская область	1 396 776	722 445	10 228	3 370	120 607	-	1 527 611
10 Костанайская область	1 394 389	721 134	10 205	3 363	121 053	-	1 525 647
11 Кызылординская область	1 264 848	654 243	9 371	3 045	121 029	-	1 395 248
12 Мангистауская область	1 671 103	864 421	11 162	4 017	121 055	-	1 803 320
13 Туркестанская область	1 222 753	632 480	8 972	2 938	121 032	-	1 352 757
14 Павлодарская область	1 404 297	726 350	10 256	3 387	121 890	-	1 536 443
15 Северо-Казахстанская область	1 423 066	736 013	10 342	3 433	121 895	-	1 555 303
16 Восточно-Казахстанская область	1 532 176	792 508	10 895	3 696	121 042	-	1 664 113
17 город Шымкент	1 338 564	692 367	9 538	3 217	121 054	-	1 469 156
18 область Абай	1 444 925	747 386	10 463	3 485	121 040	-	1 576 428
19 область Жетісу	1 359 052	702 999	9 848	3 273	124 598	-	1 493 498
20 область Ұлытау	1 468 221	759 381	10 559	3 542	120 441	-	1 599 221

Таблица 8723-0902-0201.1 - Основные материальные ресурсы, неучтенные в норме

Код ресурса	Наименование материала	Единица измерения	Норма расхода на измеритель
1	2	3	4
232-101-0102	Лист гипсокартонный обычный ГКЛ СТ РК EN 520-2012 толщиной 12,5 мм	м2	103
234-101-0203	Плита теплоизоляционная из базальтовой минеральной ваты на синтетическом связующем П 75-80	м3	10,3

**Таблица 8723-0902-0202 - с однослойной обшивкой гипсокартонными листами, с окраской поливинилацетатным водоземulsionным составом. На прямых подвесах. Толщина утеплителя 50 мм**Описание:

1. Конструкции металлические и элементы крепежные.
2. Плиты из минеральной ваты на синтетическом связующем теплоизоляционные.
3. Листы гипсокартонные.
4. Смеси сухие шпатлевочные гипсовые М-25.
5. Водоземulsionная краска.

Состав работ:

1. Установка одноуровневого металлического каркаса с однослойной обшивкой гипсокартонными листами.
2. Заполнение минераловатными плитами.
3. Отделка потолка сухими смесями на гипсовой основе.
4. Окраска поливинилацетатным водоземulsionным составом.

**Измеритель: 100 м2**

Регионы	Затраты на труд рабочих	Оплата труда рабочих (в составе затрат на труд рабочих)	Машины и механизмы	Оплата труда машинистов (в составе машин и механизмов)	Материалы, изделия и конструкции	Оборудование	Показатель стоимости (сумма гр.2,4,6,7)
1	2	3	4	5	6	7	8
01 город Астана	1 330 729	690 047	8 921	3 018	121 891	-	1 461 541
02 город Алматы	1 269 052	658 029	8 458	2 872	124 601	-	1 402 111
03 Акмолинская область	1 204 457	624 536	8 343	2 731	121 881	-	1 334 681
04 Актюбинская область	1 103 411	572 178	7 834	2 502	121 047	-	1 232 292
05 Алматинская область	1 214 377	629 733	8 206	2 749	124 593	-	1 347 176
06 Атырауская область	1 124 921	583 393	7 811	2 546	121 046	-	1 253 778

## Окончание таблицы 8723-0902-0202

1	2	3	4	5	6	7	8
07 Западно-Казахстанская область	1 123 092	582 363	7 876	2 547	121 045	-	1 252 013
08 Жамбылская область	1 086 321	563 334	7 444	2 454	121 033	-	1 214 798
09 Карагандинская область	1 178 436	611 088	8 205	2 673	120 607	-	1 307 248
10 Костанайская область	1 176 417	609 981	8 185	2 667	121 053	-	1 305 655
11 Кызылординская область	1 068 064	553 879	7 522	2 417	121 029	-	1 196 615
12 Мангистауская область	1 412 405	732 472	8 945	3 191	121 055	-	1 542 405
13 Туркестанская область	1 033 485	535 948	7 209	2 334	121 032	-	1 161 726
14 Павлодарская область	1 184 771	614 380	8 225	2 686	121 890	-	1 314 886
15 Северо-Казахстанская область	1 200 638	622 571	8 293	2 723	121 895	-	1 330 826
16 Восточно-Казахстанская область	1 292 701	670 359	8 733	2 932	121 042	-	1 422 476
17 город Шымкент	1 131 340	586 686	7 657	2 556	121 054	-	1 260 051
18 область Абай	1 219 063	632 186	8 391	2 764	121 040	-	1 348 494
19 область Жетісу	1 147 603	595 146	7 902	2 598	124 598	-	1 280 103
20 область Ұлытау	1 238 720	642 341	8 463	2 809	120 441	-	1 367 624

Таблица 8723-0902-0202.1 - Основные материальные ресурсы, неучтенные в норме

Код ресурса	Наименование материала	Единица измерения	Норма расхода на измеритель
1	2	3	4
232-101-0102	Лист гипсокартонный обычный ГКЛ СТ РК EN 520-2012 толщиной 12,5 мм	м2	103
234-101-0203	Плита теплоизоляционная из базальтовой минеральной ваты на синтетическом связующем П 75-80	м3	5,15



**Подраздел 10 Устройство натяжных потолков****Группа 1 Устройство натяжных потолков одноуровневых****Подгруппа 8723-1001-01 - Устройство натяжных потолков одноуровневых из поливинилхлоридной пленки однотонных (матовых, глянцевых, сатиновых)****Таблица 8723-1001-0101 - потолок натяжной пленочный****Описание:**

1. Потолок натяжной пленочный.

**Состав работ:**

1. Установка профилей (багета). 2. Натягивание и закрепление полотна в багете.

**Измеритель: 100 м<sup>2</sup>**

Регионы	Затраты на труд рабочих	Оплата труда рабочих (в составе затрат на труд рабочих)	Машины и механизмы	Оплата труда машинистов (в составе машин и механизмов)	Материалы, изделия и конструкции	Оборудование	Показатель стоимости (сумма гр.2,4,6,7)
1	2	3	4	5	6	7	8
01 город Астана	268 762	140 693	1 427	-	152 782	-	422 971
02 город Алматы	259 338	135 750	1 103	-	152 782	-	413 223
03 Акмолинская область	243 240	127 337	1 587	-	152 782	-	397 609
04 Актюбинская область	222 822	116 622	1 822	-	152 782	-	377 426
05 Алматинская область	248 209	129 916	1 103	-	152 782	-	402 094

## Окончание таблицы 8723-1001-0101

1	2	3	4	5	6	7	8
06 Атырауская область	229 945	120 357	1 461	-	152 782	-	384 188
07 Западно-Казахстанская область	226 764	118 706	942	-	152 782	-	380 488
08 Жамбылская область	224 730	117 647	1 213	-	152 782	-	378 725
09 Карагандинская область	238 026	124 593	1 267	-	152 782	-	392 075
10 Костанайская область	237 614	124 364	1 107	-	152 782	-	391 503
11 Кызылординская область	218 277	114 254	990	-	152 782	-	372 049
12 Мангистауская область	292 290	152 989	1 067	-	152 782	-	446 139
13 Туркестанская область	213 815	111 925	1 308	-	152 782	-	367 905
14 Павлодарская область	239 306	125 279	1 097	-	152 782	-	393 185
15 Северо-Казахстанская область	242 508	126 926	976	-	152 782	-	396 266
16 Восточно-Казахстанская область	261 078	136 668	1 292	-	152 782	-	415 152
17 город Шымкент	234 061	122 532	1 304	-	152 782	-	388 147
18 область Абай	246 213	128 893	1 292	-	152 782	-	400 287
19 область Жетісу	234 567	122 781	1 192	-	152 782	-	388 541
20 область Ұлытау	250 192	130 951	853	-	152 782	-	403 827

**Приложение А**  
(обязательное)

**Показатели затрат труда**

Единица измерения: чел.-ч

Шифр нормы	Нормативная трудоемкость рабочих	Нормативная трудоемкость машинистов
8723-0101-0101	74,6000	5,7000
8723-0101-0102	74,2000	5,3500
8723-0101-0103	78,8000	5,4100
8723-0101-0104	84,2000	5,3800
8723-0101-0201	84,1000	5,5900
8723-0101-0202	113,0000	5,7100
8723-0101-0203	120,8000	5,6600
8723-0101-0301	179,5000	5,9200
8723-0101-0302	190,1000	5,8500
8723-0101-0401	140,5100	5,6200
8723-0101-0402	150,3900	5,6320
8723-0101-0403	160,7000	5,7600
8723-0101-0404	168,5000	5,7100
8723-0101-0501	145,9600	0,6400
8723-0101-0502	155,8400	0,6520
8723-0101-0503	166,1500	0,7800
8723-0101-0504	173,9500	0,7300
8723-0102-0101	265,0000	6,1800
8723-0102-0102	217,0000	6,9700
8723-0102-0201	274,0000	6,4000
8723-0102-0202	226,0000	7,1900
8723-0102-0301	317,0000	6,5500
8723-0102-0302	269,0000	7,3400
8723-0102-0401	253,2600	7,1800
8723-0102-0501	258,7900	2,2000
8723-0103-0101	98,2800	5,5670
8723-0103-0201	125,5400	5,5570

Шифр нормы	Нормативная трудоемкость рабочих	Нормативная трудоемкость машинистов
8723-0103-0301	131,0700	0,5770
8723-0201-0101	71,9500	0,2000
8723-0201-0102	81,8300	0,2120
8723-0201-0103	92,1400	0,3400
8723-0201-0104	99,9400	0,2900
8723-0202-0101	184,7800	1,7600
8723-0203-0101	57,0600	0,1370
8723-0301-0101	132,9200	0,4400
8723-0301-0102	142,8000	0,4520
8723-0301-0103	153,1100	0,5800
8723-0301-0104	160,9100	0,5300
8723-0302-0101	164,5900	0,5810
8723-0303-0101	234,6900	1,9900
8723-0304-0101	138,3900	0,4370
8723-0401-0101	170,0700	1,7340
8723-0402-0101	215,6000	3,1850
8723-0501-0101	1151,6820	112,6033
8723-0501-0201	1652,0184	60,8119
8723-0501-0202	3042,1866	159,8612
8723-0601-0101	188,2000	2,0900
8723-0601-0102	218,0000	2,2300
8723-0601-0103	225,8000	2,1800
8723-0601-0201	254,5100	2,3600
8723-0601-0202	264,3900	2,3720
8723-0601-0203	274,7000	2,5000
8723-0601-0204	282,5000	2,4500
8723-0601-0301	219,6700	0,6800

<b>Шифр нормы</b>	<b>Нормативная трудоемкость рабочих</b>	<b>Нормативная трудоемкость машинистов</b>
8723-0601-0302	229,5500	0,6920
8723-0601-0303	239,8600	0,8200
8723-0601-0304	247,6600	0,7700
8723-0602-0101	379,0000	2,9200
8723-0602-0102	331,0000	3,7100
8723-0602-0201	367,2600	3,9200
8723-0602-0301	332,5000	2,2400
8723-0701-0101	142,2896	2,2481
8723-0701-0102	152,1696	2,2601
8723-0701-0103	162,4796	2,3881
8723-0701-0104	170,2796	2,3381
8723-0702-0101	276,8396	3,9081
8723-0801-0101	54,2000	0,3300
8723-0801-0102	60,4000	0,4000
8723-0801-0103	65,8000	0,3600
8723-0801-0202	94,0000	0,4800
8723-0801-0203	102,0000	0,4300
8723-0801-0301	126,3000	0,5500
8723-0801-0302	135,8000	0,4800
8723-0801-0401	64,5400	0,1400
8723-0801-0402	76,6600	0,1520
8723-0801-0403	91,4700	0,2900
8723-0801-0404	99,4700	0,2400
8723-0802-0101	201,9700	1,8340
8723-0901-0101	102,5000	5,3400
8723-0901-0201	102,5000	5,3400
8723-0902-0101	160,8600	0,4400
8723-0902-0102	172,9800	0,4520
8723-0902-0103	164,7900	0,5200
8723-0902-0104	163,9000	0,4400
8723-0902-0105	176,0200	0,4520
8723-0902-0106	167,8300	0,5200
8723-0902-0201	237,6900	0,9500
8723-0902-0202	201,1900	0,7400

<b>Шифр нормы</b>	<b>Нормативная трудоемкость рабочих</b>	<b>Нормативная трудоемкость машинистов</b>
8723-1001-0101	43,1500	6,2700

*Ресми басылым*

**Қазақстан Республикасы Өнеркәсіп және құрылыс министрлігі  
Құрылыс және тұрғын үй-коммуналдық шаруашылық істері комитеті**

Сәулет, қала құрылысы және құрылыс саласындағы мемлекеттік нормативтер  
**БАҒА БЕЛГІЛЕУ ЖӘНЕ СМЕТАЛАР ЖӨНІНДЕГІ  
НОРМАТИВТІК ҚҰЖАТТАР**

**ҒИМАРАТТАРДЫҢ (ҚҰРЫЛЫСТАРДЫҢ) ЖӘНЕ ЖҰМЫС  
ТҮРЛЕРІНІҢ (КЕШЕНДЕРІНІҢ) КОНСТРУКТИВТІК  
ЭЛЕМЕНТТЕРІНІҢ СМЕТАЛЫҚ ҚҰНЫНЫҢ ІРІЛЕНДІРІЛГЕН  
КӨРСЕТКІШТЕРІ. ӨНДІРІСТІК ЕМЕС МАҚСАТТАҒЫ ОБЪЕКТІЛЕР**

**Ішкі әрлеу**

**ҚР ІСН 8.02-03-2025**

Басылымға жауаптылар: «ҚазҚСҒЗИ» АҚ  
Қарпі: Times New Roman. Пішімі 60 x 84 <sup>1</sup>/<sub>8</sub>

---

050046, Алматы қаласы, Солодовников көшесі, 21  
Тел./факс: +7 (727) 226-94-10 – қабылдау бөлмесі

*Издание официальное*

**Комитет по делам строительства и жилищно-коммунального хозяйства  
Министерства промышленности и строительства Республики Казахстан**

Государственные нормативы  
в области архитектуры, градостроительства и строительства  
**НОРМАТИВНЫЕ ДОКУМЕНТЫ ПО ЦЕНООБРАЗОВАНИЮ И СМЕТАМ**

**УКРУПНЕННЫЕ ПОКАЗАТЕЛИ СМЕТНОЙ СТОИМОСТИ  
КОНСТРУКТИВНЫХ ЭЛЕМЕНТОВ ЗДАНИЙ (СООРУЖЕНИЙ) И  
ВИДОВ (КОМПЛЕКСОВ) РАБОТ. ОБЪЕКТЫ  
НЕПРОИЗВОДСТВЕННОГО НАЗНАЧЕНИЯ**

**Внутренняя отделка**

**УСН РК 8.02-03-2025**

Ответственные за выпуск: АО «КазНИИСА»  
Гарнитура: Times New Roman. Формат 60 x 84 <sup>1</sup>/<sub>8</sub>

---

050046, г. Алматы, ул. Солодовникова, 21  
Тел./факс: +7 (727) 226-94-10 – приемная